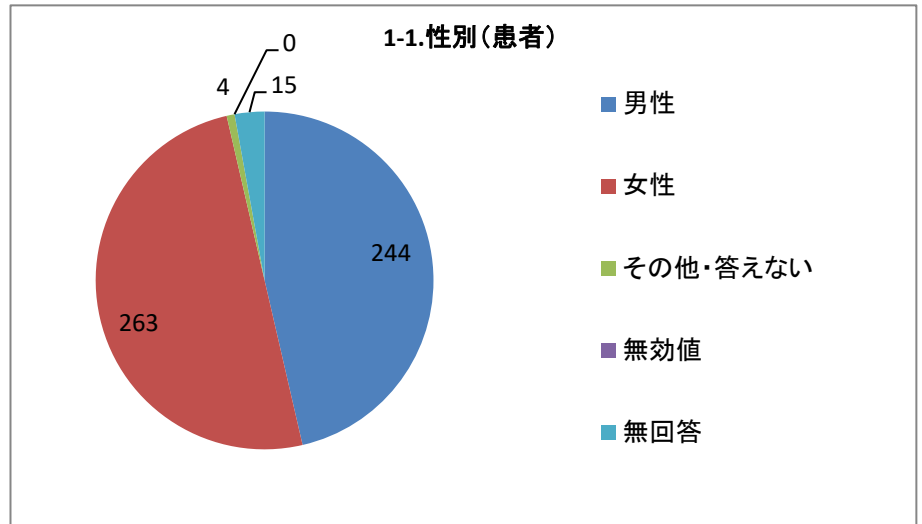


1-1.性別（患者）

選択肢	回答数	割合
男性	244	46.39%
女性	263	50.00%
その他・答えない	4	0.76%
無効値	0	0.00%
無回答	15	2.85%
合計	526	100.00%

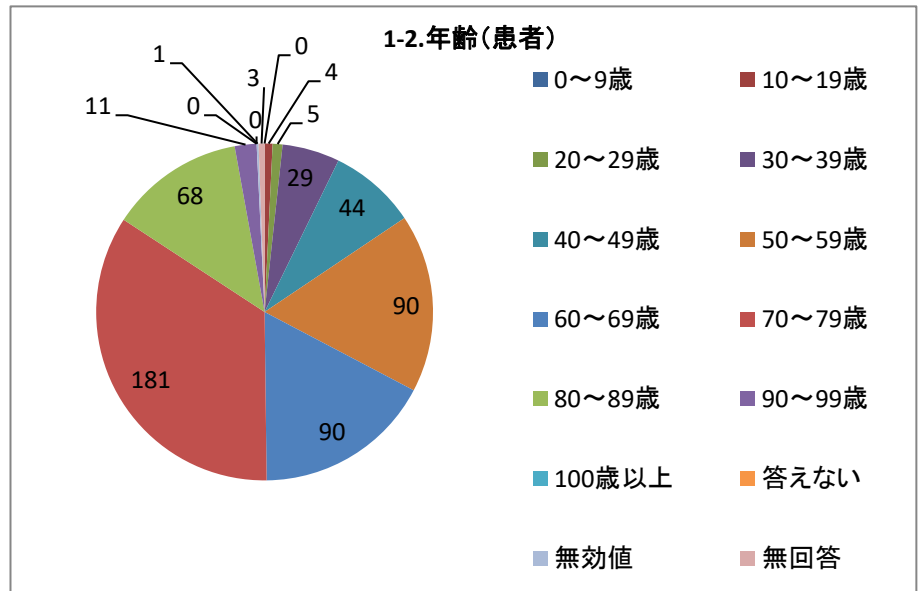
単一回答



1-2.年齢（患者）

選択肢	回答数	割合
0～9歳	0	0.00%
10～19歳	4	0.76%
20～29歳	5	0.95%
30～39歳	29	5.51%
40～49歳	44	8.37%
50～59歳	90	17.11%
60～69歳	90	17.11%
70～79歳	181	34.41%
80～89歳	68	12.93%
90～99歳	11	2.09%
100歳以上	0	0.00%
答えない	0	0.00%
無効値	1	0.19%
無回答	3	0.57%
合計	526	100.00%

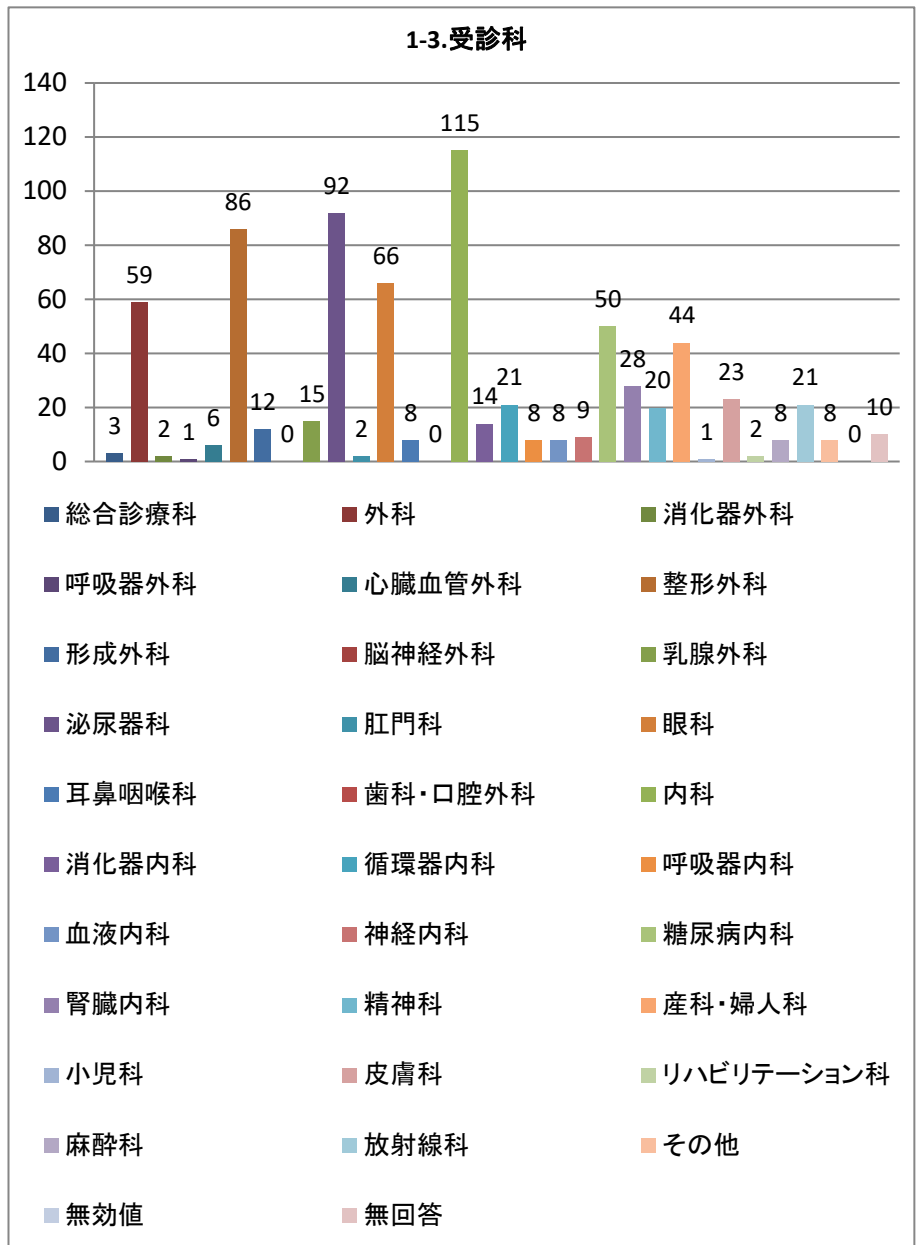
単一回答



1-3.受診科

選択肢	回答数	
総合診療科	3	0.57%
外科	59	11.22%
消化器外科	2	0.38%
呼吸器外科	1	0.19%
心臓血管外科	6	1.14%
整形外科	86	16.35%
形成外科	12	2.28%
脳神経外科	0	0.00%
乳腺外科	15	2.85%
泌尿器科	92	17.49%
肛門科	2	0.38%
眼科	66	12.55%
耳鼻咽喉科	8	1.52%
歯科・口腔外科	0	0.00%
内科	115	21.86%
消化器内科	14	2.66%
循環器内科	21	3.99%
呼吸器内科	8	1.52%
血液内科	8	1.52%
神経内科	9	1.71%
糖尿病内科	50	9.51%
腎臓内科	28	5.32%
精神科	20	3.80%
産科・婦人科	44	8.37%
小児科	1	0.19%
皮膚科	23	4.37%
リハビリテー ション科	2	0.38%
麻酔科	8	1.52%
放射線科	21	3.99%
その他	8	1.52%
無効値	0	0.00%
無回答	10	1.90%
回答者数	526	

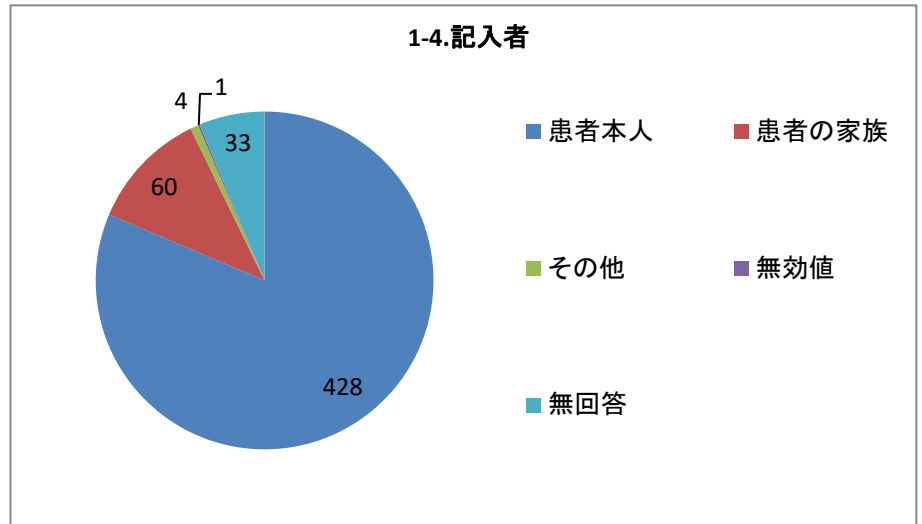
複数回答



1-4.記入者

選択肢	回答数	
患者本人	428	81.37%
患者の家族	60	11.41%
その他	4	0.76%
無効値	1	0.19%
無回答	33	6.27%
合計	526	100.00%

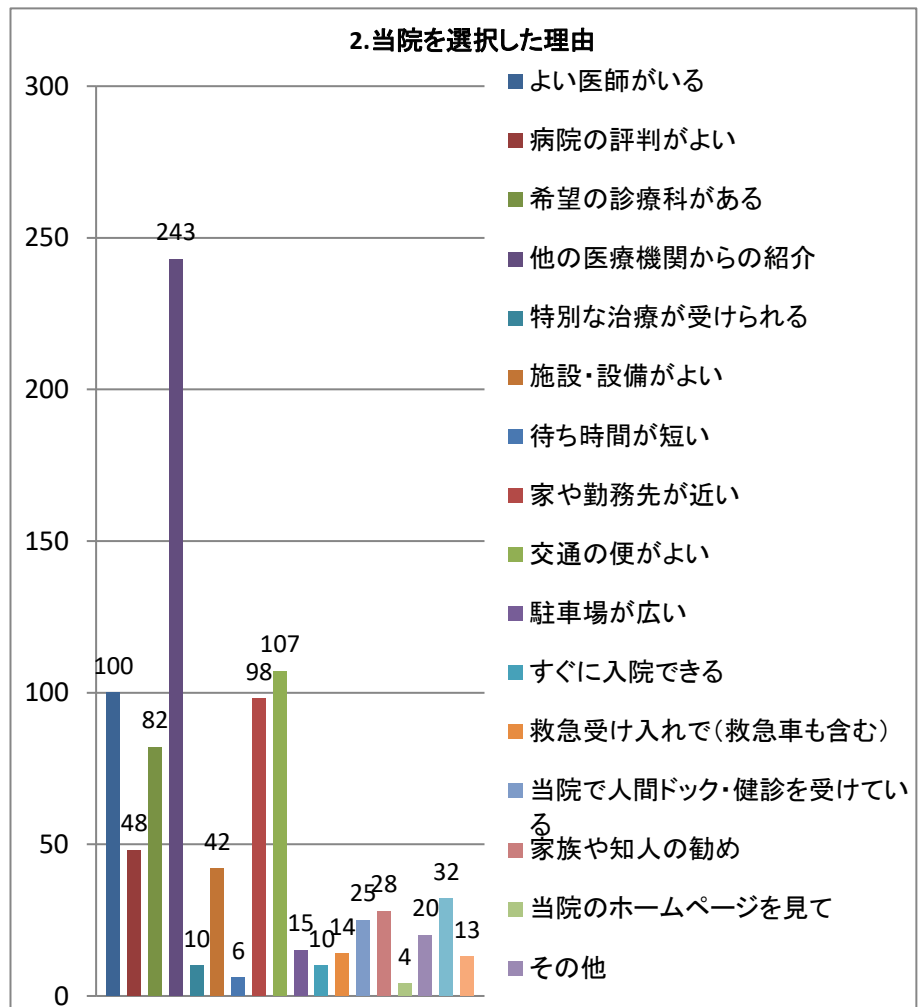
単一回答



2.当院を選択した理由

選択肢	回答数	
よい医師がいる	100	19.01%
病院の評判がよい	48	9.13%
希望の診療科がある	82	15.59%
他の医療機関からの紹介	243	46.20%
特別な治療が受けられる	10	1.90%
施設・設備がよい	42	7.98%
待ち時間が短い	6	1.14%
家や勤務先が近い	98	18.63%
交通の便がよい	107	20.34%
駐車場が広い	15	2.85%
すぐに入院できる	10	1.90%
救急受け入れで(救急車も含む)	14	2.66%
当院で人間ドック・健診を受けている	25	4.75%
家族や知人の勧め	28	5.32%
当院のホームページを見て	4	0.76%
その他	20	3.80%
無効値	32	6.08%
無回答	13	2.47%
回答者数	526	

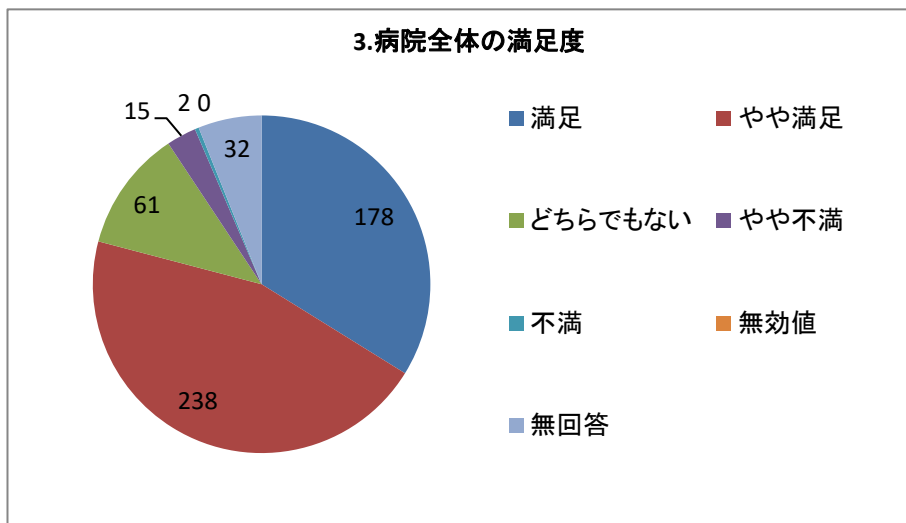
複数回答



3.病院全体の満足度

選択肢	回答数	
満足	178	33.84%
やや満足	238	45.25%
どちらでもない	61	11.60%
やや不満	15	2.85%
不満	2	0.38%
無効値	0	0.00%
無回答	32	6.08%
合計	526	100.00%

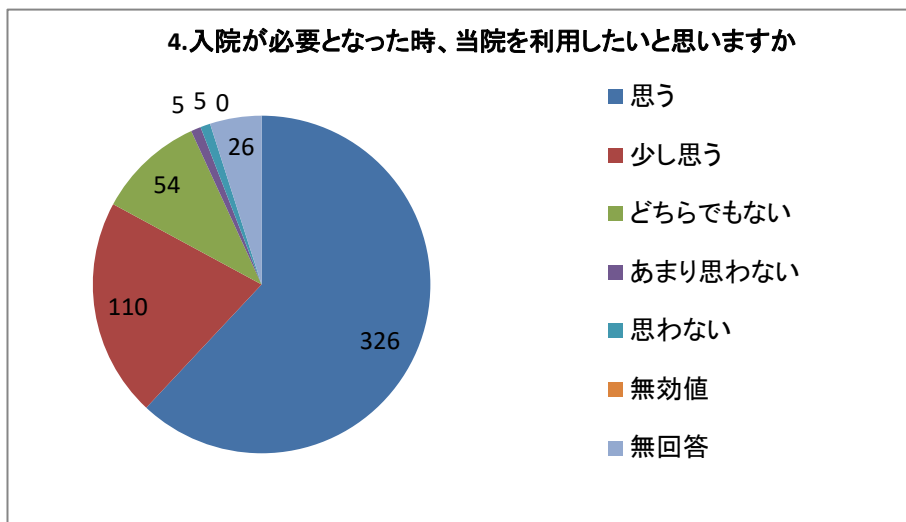
単一回答



4.入院が必要となった時、当院を利用したいと思いますか

選択肢	回答数	
思う	326	61.98%
少し思う	110	20.91%
どちらでもない	54	10.27%
あまり思わない	5	0.95%
思わない	5	0.95%
無効値	0	0.00%
無回答	26	4.94%
合計	526	100.00%

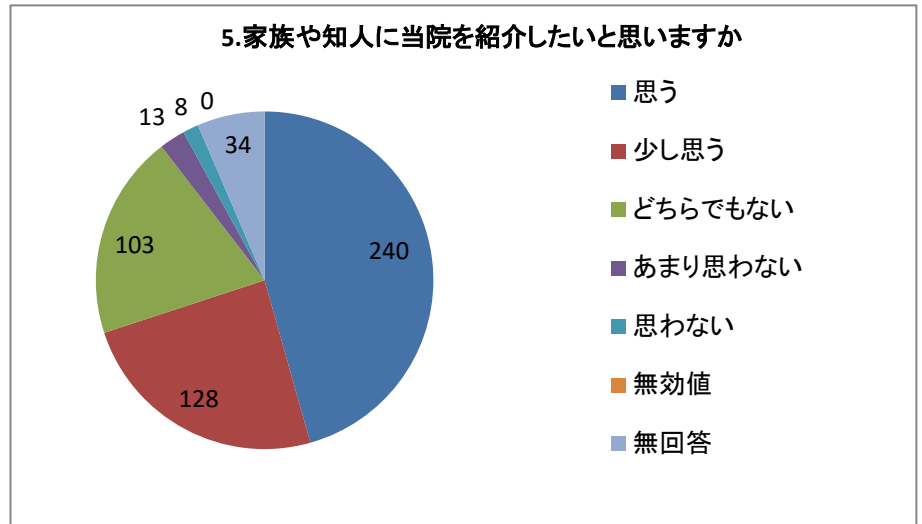
単一回答



5. 家族や知人に当院を紹介したいと思いますか

選択肢	回答数	割合
思う	240	45.63%
少し思う	128	24.33%
どちらでもない	103	19.58%
あまり思わない	13	2.47%
思わない	8	1.52%
無効値	0	0.00%
無回答	34	6.46%
合計	526	100.00%

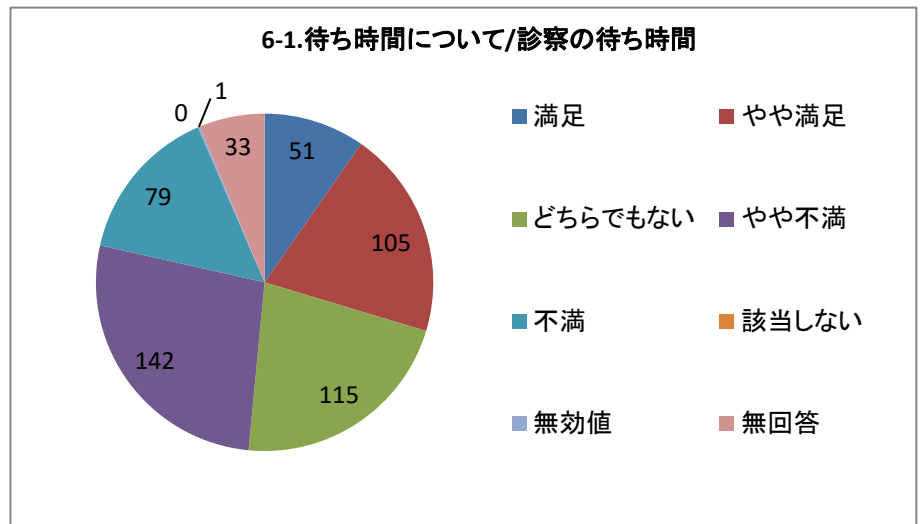
単一回答



6-1. 待ち時間について/診察の待ち時間

選択肢	回答数	割合
満足	51	9.70%
やや満足	105	19.96%
どちらでもない	115	21.86%
やや不満	142	27.00%
不満	79	15.02%
該当しない	0	0.00%
無効値	1	0.19%
無回答	33	6.27%
合計	526	100.00%

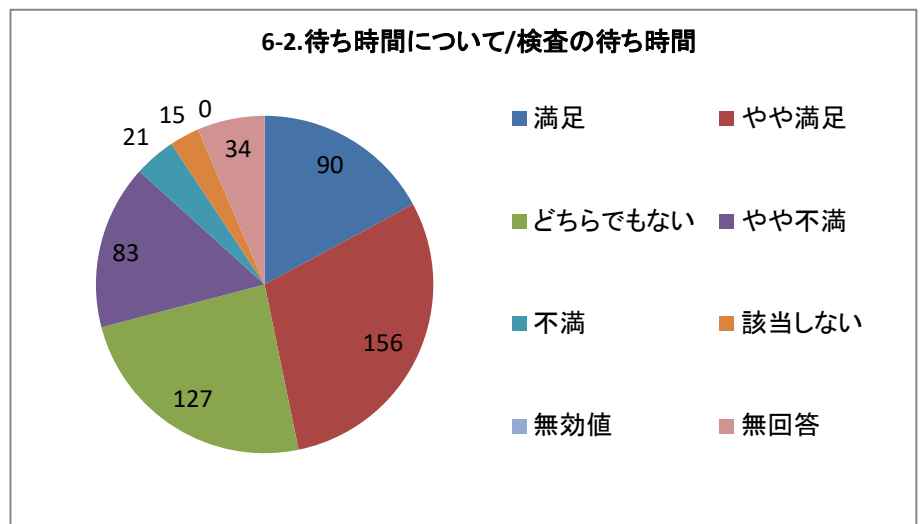
単一回答



6-2. 待ち時間について/検査の待ち時間

選択肢	回答数	割合
満足	90	17.11%
やや満足	156	29.66%
どちらでもない	127	24.14%
やや不満	83	15.78%
不満	21	3.99%
該当しない	15	2.85%
無効値	0	0.00%
無回答	34	6.46%
合計	526	100.00%

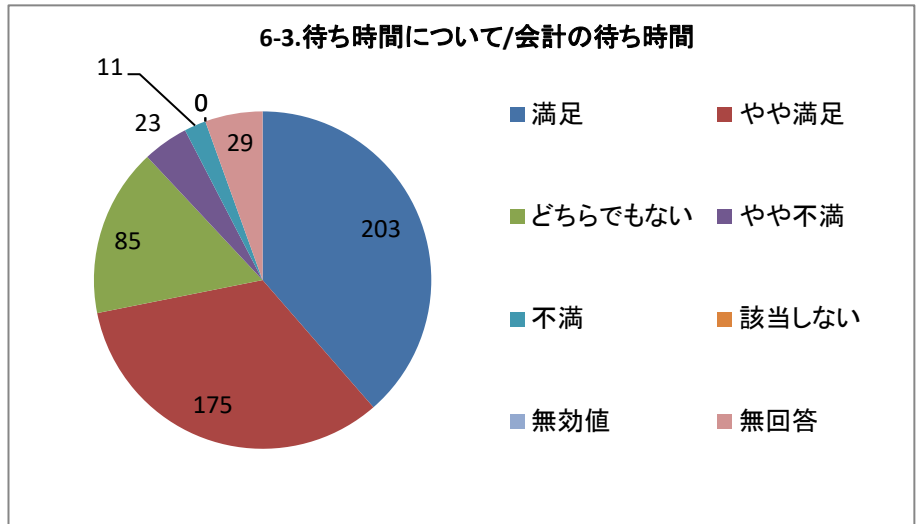
単一回答



6-3.待ち時間について/会計の待ち時間

選択肢	回答数	割合
満足	203	38.59%
やや満足	175	33.27%
どちらでもない	85	16.16%
やや不満	23	4.37%
不満	11	2.09%
該当しない	0	0.00%
無効値	0	0.00%
無回答	29	5.51%
合計	526	100.00%

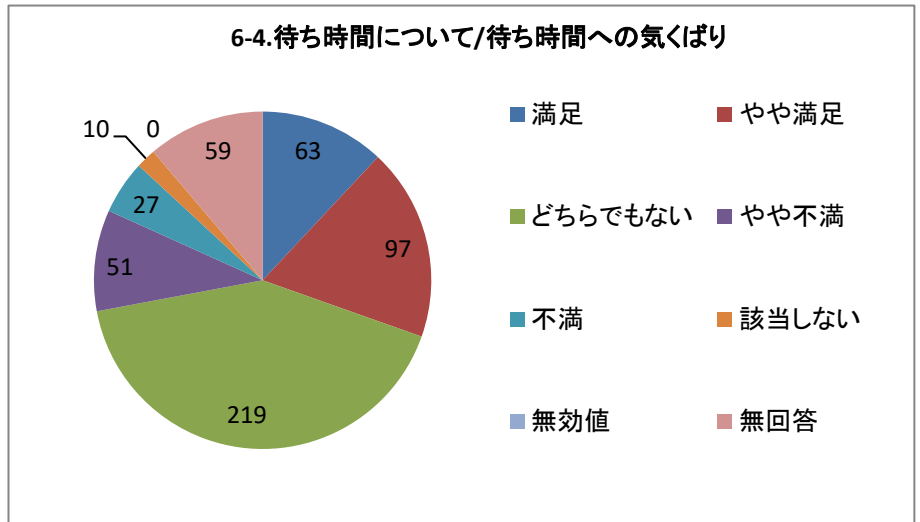
単一回答



6-4.待ち時間について/待ち時間への気くばり

選択肢	回答数	割合
満足	63	11.98%
やや満足	97	18.44%
どちらでもない	219	41.63%
やや不満	51	9.70%
不満	27	5.13%
該当しない	10	1.90%
無効値	0	0.00%
無回答	59	11.22%
合計	526	100.00%

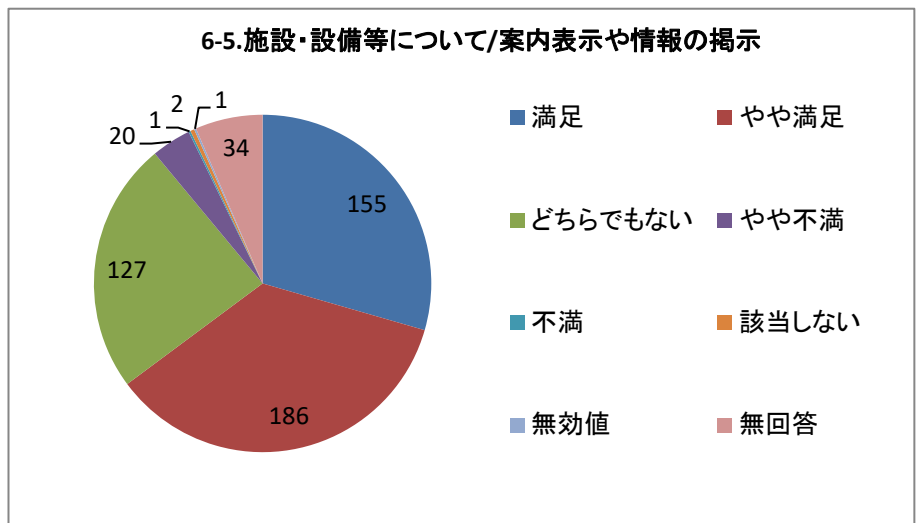
単一回答



6-5.施設・設備等について/案内表示や情報の掲示

選択肢	回答数	割合
満足	155	29.47%
やや満足	186	35.36%
どちらでもない	127	24.14%
やや不満	20	3.80%
不満	1	0.19%
該当しない	2	0.38%
無効値	1	0.19%
無回答	34	6.46%
合計	526	100.00%

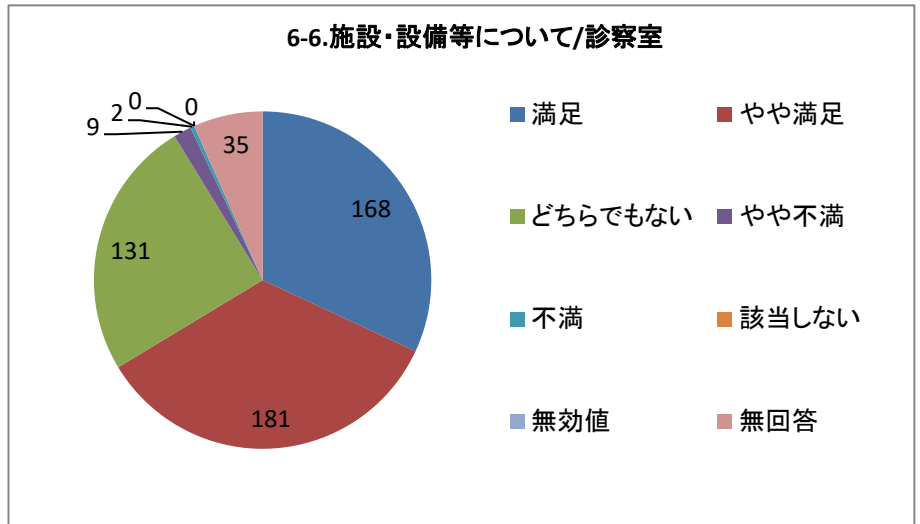
単一回答



6-6.施設・設備等について/診察室

選択肢	回答数	
満足	168	31.94%
やや満足	181	34.41%
どちらでもない	131	24.90%
やや不満	9	1.71%
不満	2	0.38%
該当しない	0	0.00%
無効値	0	0.00%
無回答	35	6.65%
合計	526	100.00%

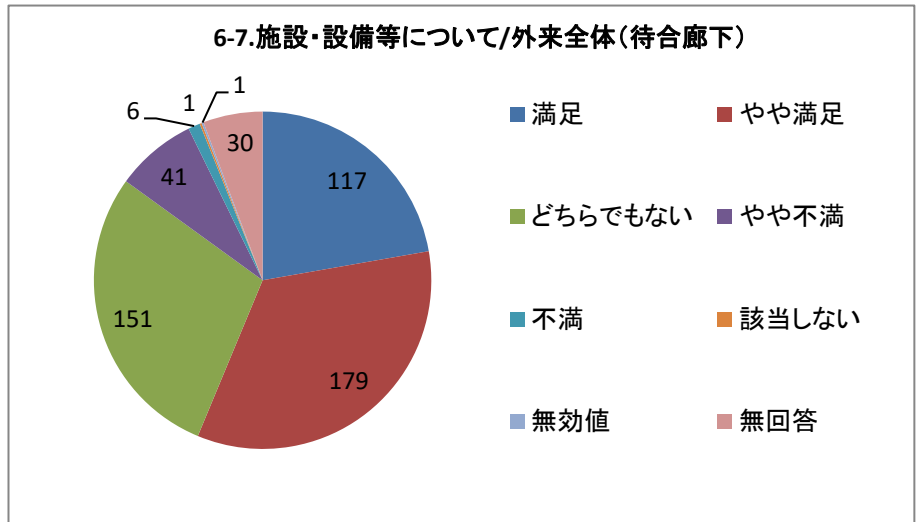
単一回答



6-7.施設・設備等について/外来全体（待合廊下）

選択肢	回答数	
満足	117	22.24%
やや満足	179	34.03%
どちらでもない	151	28.71%
やや不満	41	7.79%
不満	6	1.14%
該当しない	1	0.19%
無効値	1	0.19%
無回答	30	5.70%
合計	526	100.00%

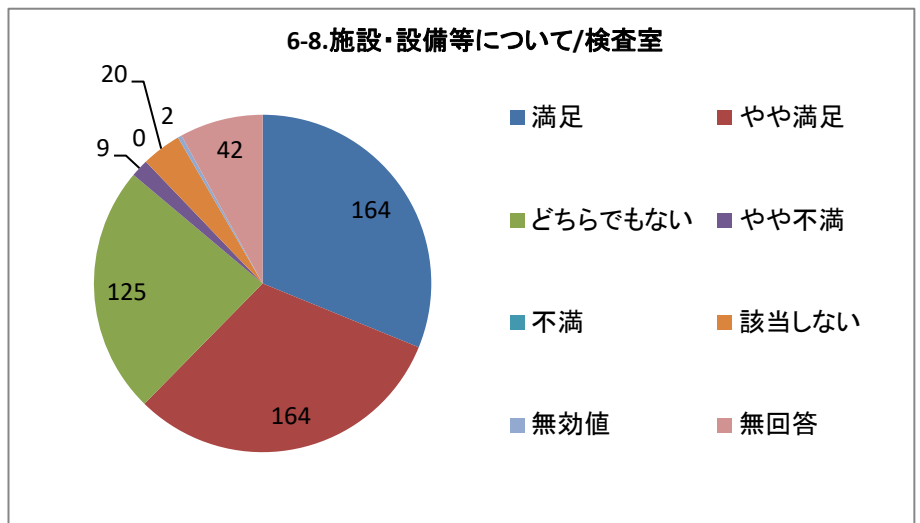
単一回答



6-8.施設・設備等について/検査室

選択肢	回答数	
満足	164	31.18%
やや満足	164	31.18%
どちらでもない	125	23.76%
やや不満	9	1.71%
不満	0	0.00%
該当しない	20	3.80%
無効値	2	0.38%
無回答	42	7.98%
合計	526	100.00%

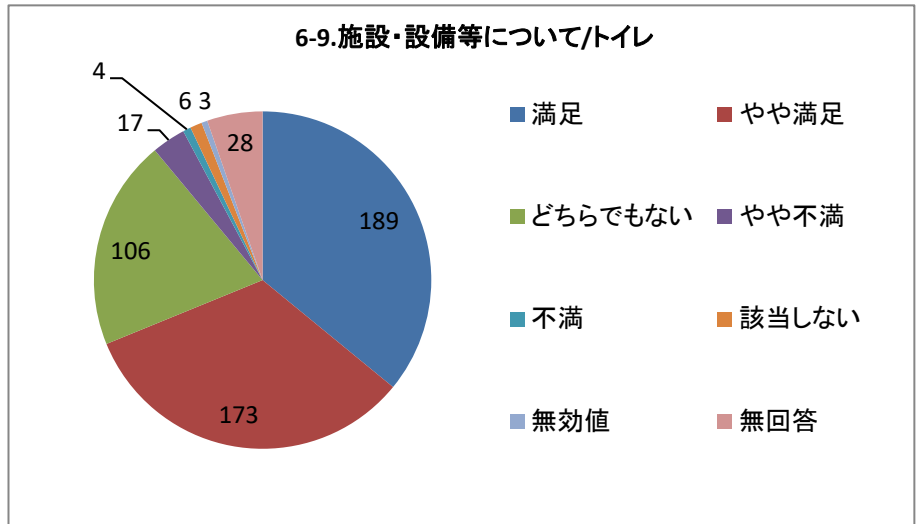
単一回答



6-9.施設・設備等について/トイレ

選択肢	回答数	割合
満足	189	35.93%
やや満足	173	32.89%
どちらでもない	106	20.15%
やや不満	17	3.23%
不満	4	0.76%
該当しない	6	1.14%
無効値	3	0.57%
無回答	28	5.32%
合計	526	100.00%

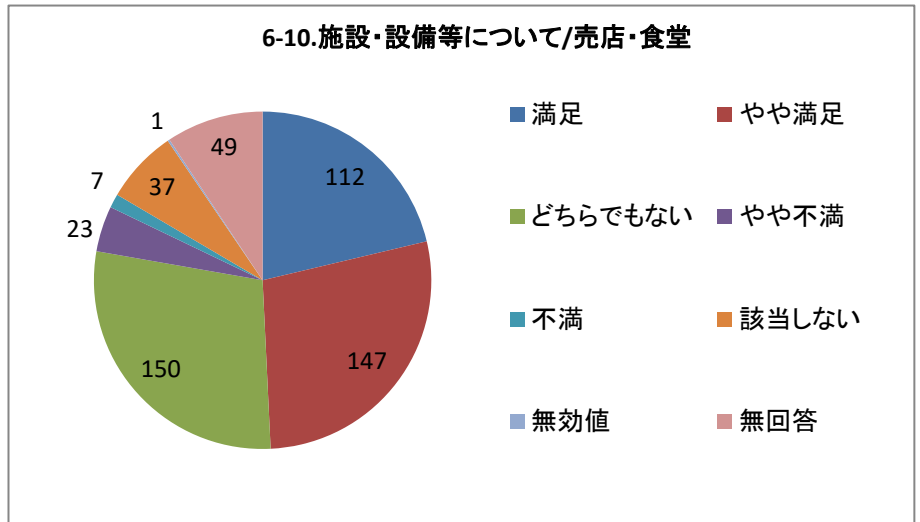
単一回答



6-10.施設・設備等について/売店・食堂

選択肢	回答数	割合
満足	112	21.29%
やや満足	147	27.95%
どちらでもない	150	28.52%
やや不満	23	4.37%
不満	7	1.33%
該当しない	37	7.03%
無効値	1	0.19%
無回答	49	9.32%
合計	526	100.00%

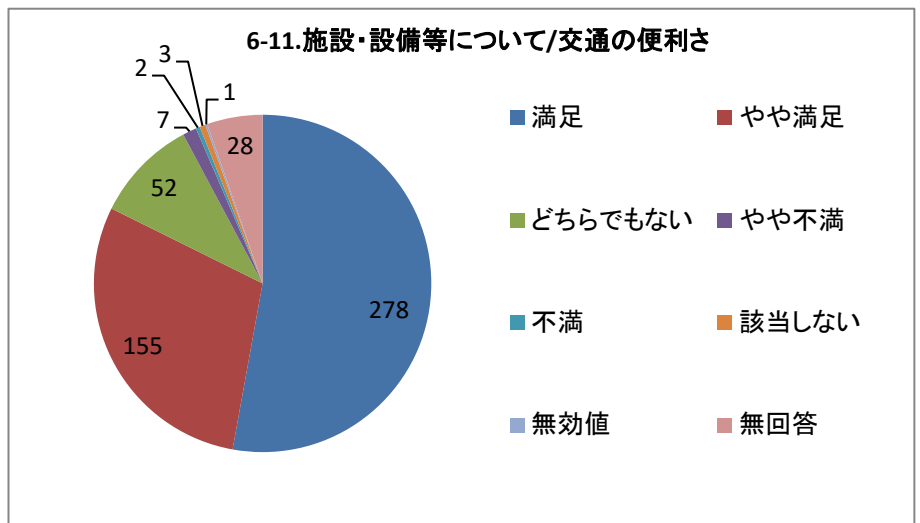
単一回答



6-11.施設・設備等について/交通の便利さ

選択肢	回答数	割合
満足	278	52.85%
やや満足	155	29.47%
どちらでもない	52	9.89%
やや不満	7	1.33%
不満	2	0.38%
該当しない	3	0.57%
無効値	1	0.19%
無回答	28	5.32%
合計	526	100.00%

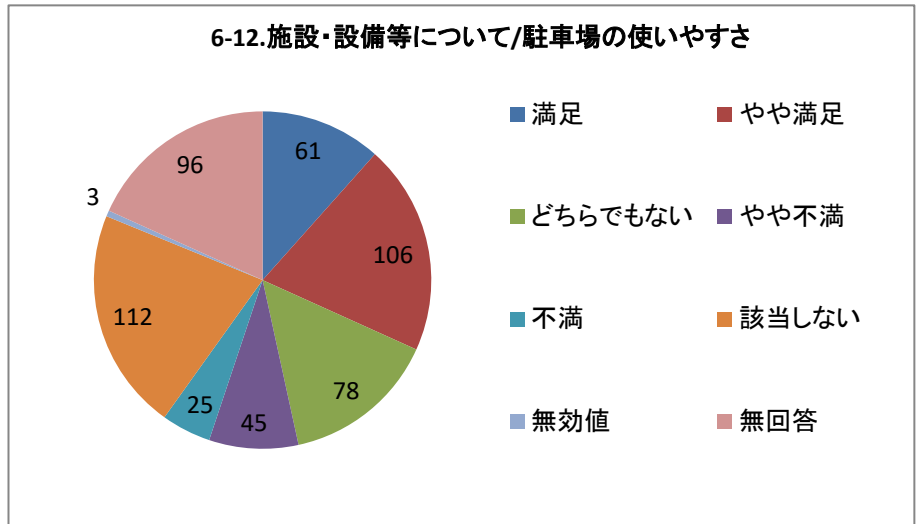
単一回答



6-12.施設・設備等について/駐車場の使いやすさ

選択肢	回答数	割合
満足	61	11.60%
やや満足	106	20.15%
どちらでもない	78	14.83%
やや不満	45	8.56%
不満	25	4.75%
該当しない	112	21.29%
無効値	3	0.57%
無回答	96	18.25%
合計	526	100.00%

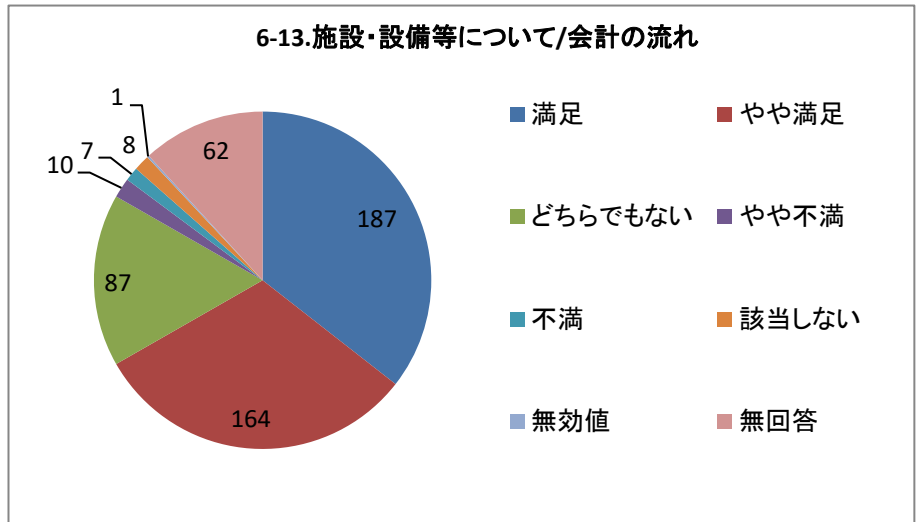
単一回答



6-13.施設・設備等について/会計の流れ

選択肢	回答数	割合
満足	187	35.55%
やや満足	164	31.18%
どちらでもない	87	16.54%
やや不満	10	1.90%
不満	7	1.33%
該当しない	8	1.52%
無効値	1	0.19%
無回答	62	11.79%
合計	526	100.00%

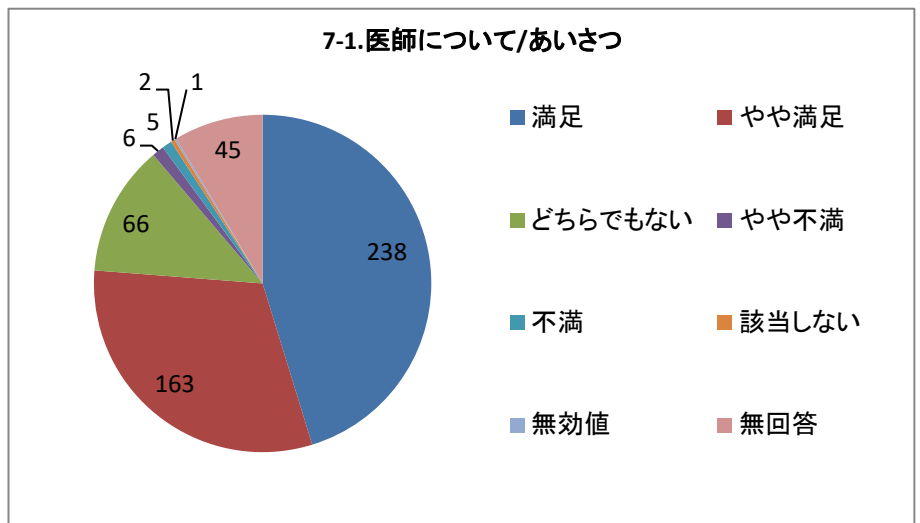
単一回答



7-1.医師について/あいさつ

選択肢	回答数	割合
満足	238	45.25%
やや満足	163	30.99%
どちらでもない	66	12.55%
やや不満	6	1.14%
不満	5	0.95%
該当しない	2	0.38%
無効値	1	0.19%
無回答	45	8.56%
合計	526	100.00%

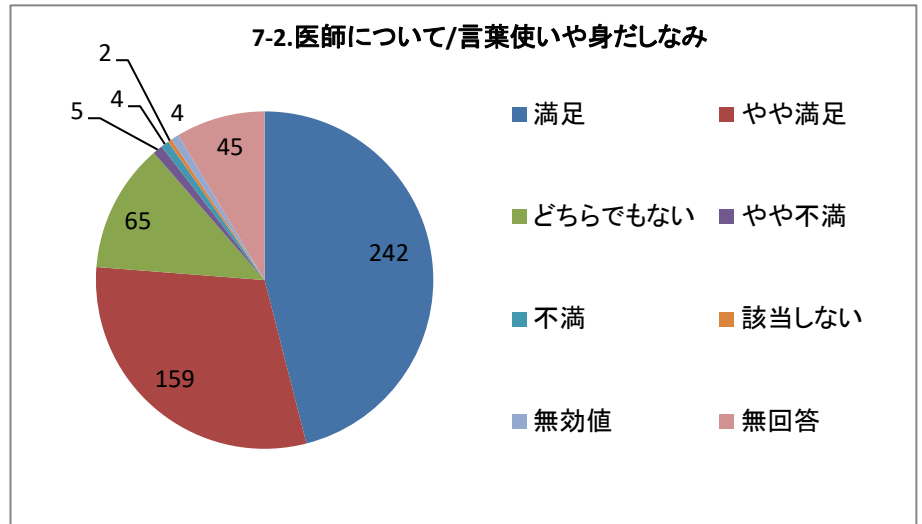
単一回答



7-2.医師について/言葉使いや身だしなみ

選択肢	回答数	割合
満足	242	46.01%
やや満足	159	30.23%
どちらでもない	65	12.36%
やや不満	5	0.95%
不満	4	0.76%
該当しない	2	0.38%
無効値	4	0.76%
無回答	45	8.56%
合計	526	100.00%

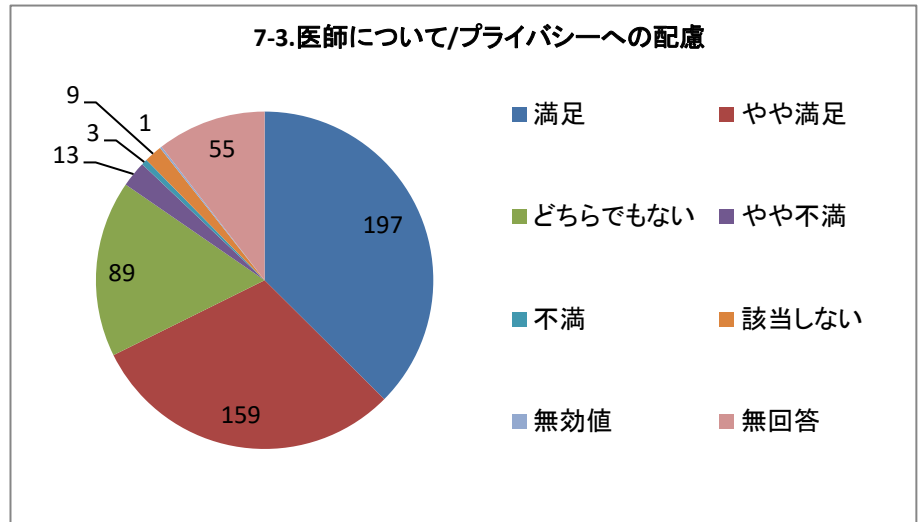
単一回答



7-3.医師について/プライバシーへの配慮

選択肢	回答数	割合
満足	197	37.45%
やや満足	159	30.23%
どちらでもない	89	16.92%
やや不満	13	2.47%
不満	3	0.57%
該当しない	9	1.71%
無効値	1	0.19%
無回答	55	10.46%
合計	526	100.00%

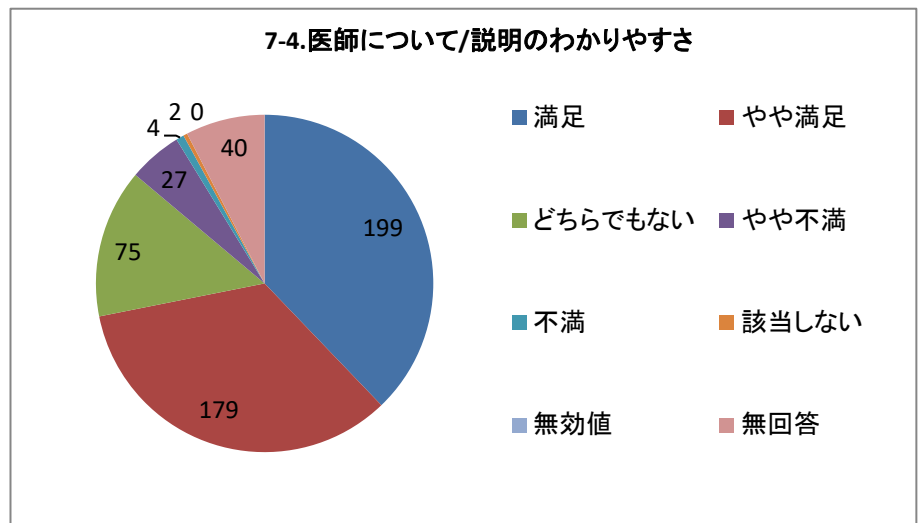
単一回答



7-4.医師について/説明のわかりやすさ

選択肢	回答数	割合
満足	199	37.83%
やや満足	179	34.03%
どちらでもない	75	14.26%
やや不満	27	5.13%
不満	4	0.76%
該当しない	2	0.38%
無効値	0	0.00%
無回答	40	7.60%
合計	526	100.00%

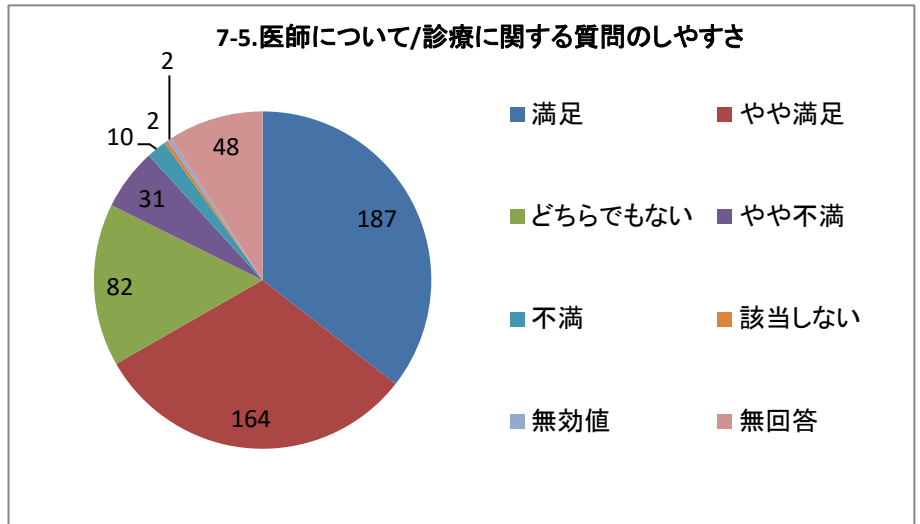
単一回答



7-5.医師について/診療に関する質問のしやすさ

選択肢	回答数	割合
満足	187	35.55%
やや満足	164	31.18%
どちらでもない	82	15.59%
やや不満	31	5.89%
不満	10	1.90%
該当しない	2	0.38%
無効値	2	0.38%
無回答	48	9.13%
合計	526	100.00%

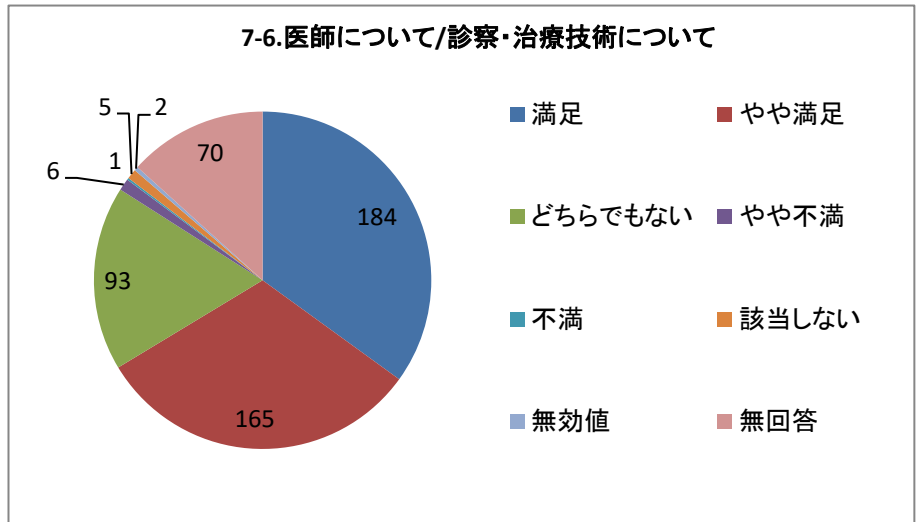
単一回答



7-6.医師について/診察・治療技術について

選択肢	回答数	割合
満足	184	34.98%
やや満足	165	31.37%
どちらでもない	93	17.68%
やや不満	6	1.14%
不満	1	0.19%
該当しない	5	0.95%
無効値	2	0.38%
無回答	70	13.31%
合計	526	100.00%

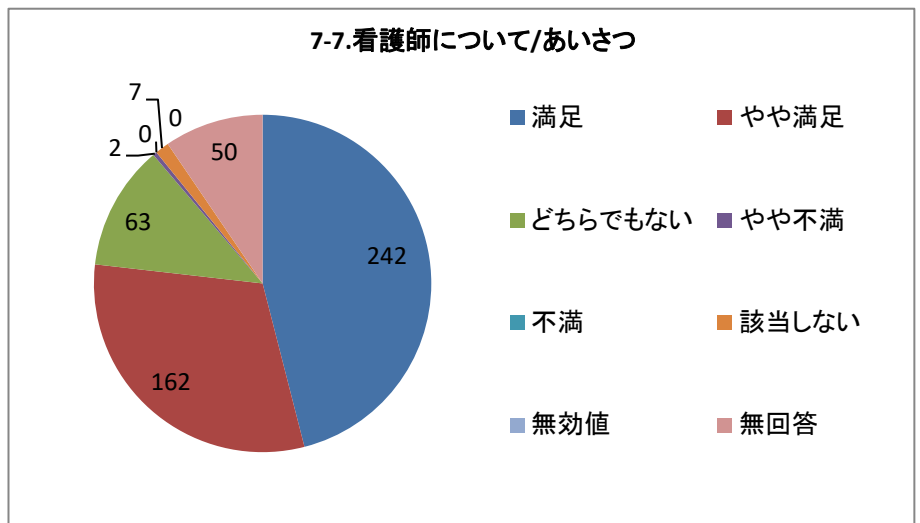
単一回答



7-7.看護師について/あいさつ

選択肢	回答数	割合
満足	242	46.01%
やや満足	162	30.80%
どちらでもない	63	11.98%
やや不満	2	0.38%
不満	0	0.00%
該当しない	7	1.33%
無効値	0	0.00%
無回答	50	9.51%
合計	526	100.00%

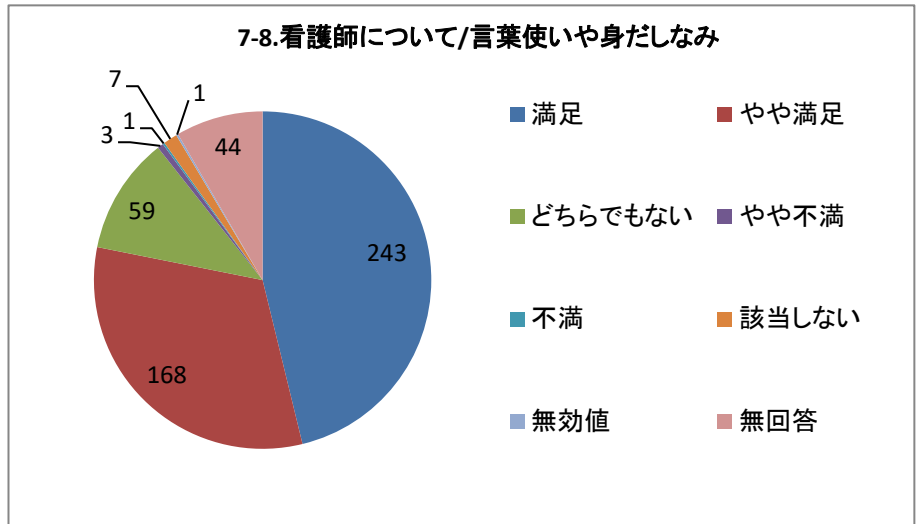
単一回答



7-8.看護師について/言葉使いや身だしなみ

選択肢	回答数	割合
満足	243	46.20%
やや満足	168	31.94%
どちらでもない	59	11.22%
やや不満	3	0.57%
不満	1	0.19%
該当しない	7	1.33%
無効値	1	0.19%
無回答	44	8.37%
合計	526	100.00%

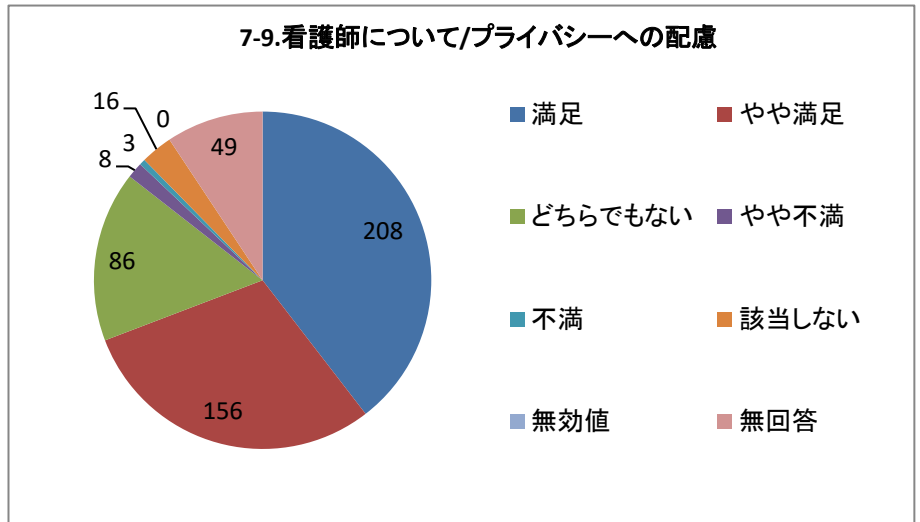
単一回答



7-9.看護師について/プライバシーへの配慮

選択肢	回答数	割合
満足	208	39.54%
やや満足	156	29.66%
どちらでもない	86	16.35%
やや不満	8	1.52%
不満	3	0.57%
該当しない	16	3.04%
無効値	0	0.00%
無回答	49	9.32%
合計	526	100.00%

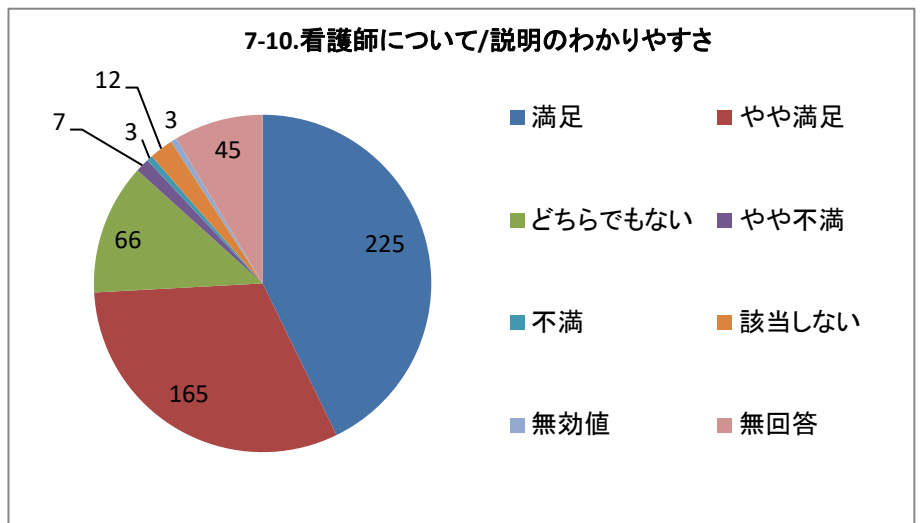
単一回答



7-10.看護師について/説明のわかりやすさ

選択肢	回答数	割合
満足	225	42.78%
やや満足	165	31.37%
どちらでもない	66	12.55%
やや不満	7	1.33%
不満	3	0.57%
該当しない	12	2.28%
無効値	3	0.57%
無回答	45	8.56%
合計	526	100.00%

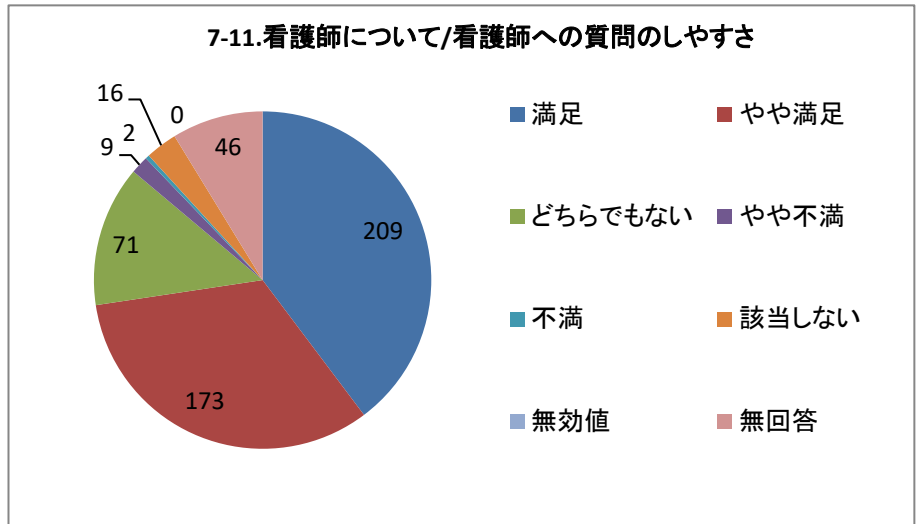
単一回答



7-11.看護師について/看護師への質問のしやすさ

選択肢	回答数	割合
満足	209	39.73%
やや満足	173	32.89%
どちらでもない	71	13.50%
やや不満	9	1.71%
不満	2	0.38%
該当しない	16	3.04%
無効値	0	0.00%
無回答	46	8.75%
合計	526	100.00%

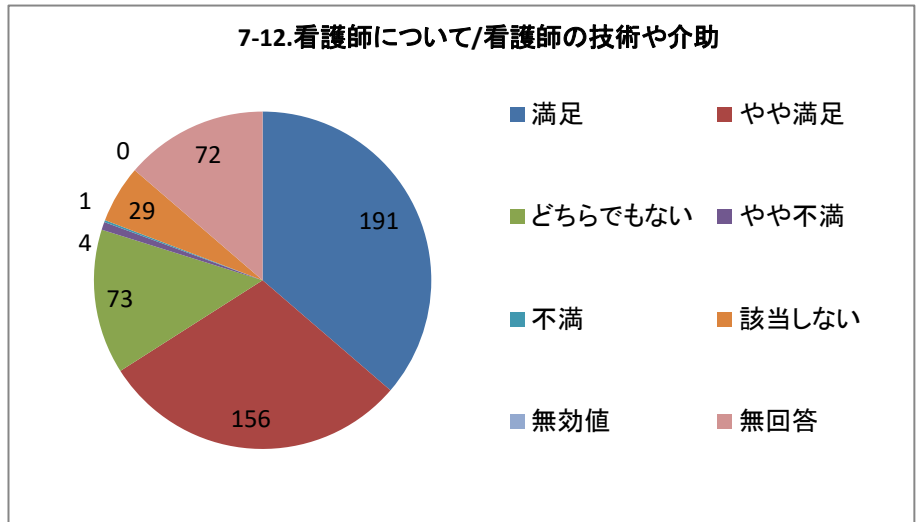
単一回答



7-12.看護師について/看護師の技術や介助

選択肢	回答数	割合
満足	191	36.31%
やや満足	156	29.66%
どちらでもない	73	13.88%
やや不満	4	0.76%
不満	1	0.19%
該当しない	29	5.51%
無効値	0	0.00%
無回答	72	13.69%
合計	526	100.00%

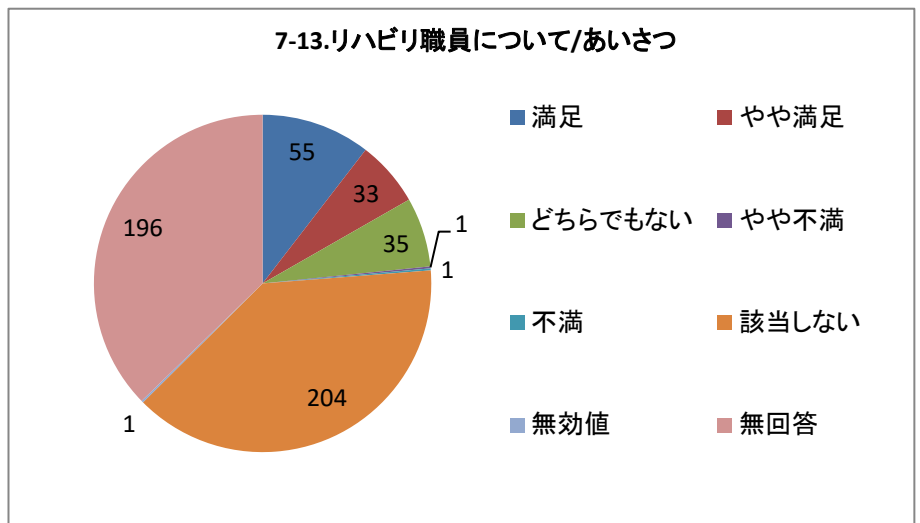
単一回答



7-13.リハビリ職員について/あいさつ

選択肢	回答数	割合
満足	55	10.46%
やや満足	33	6.27%
どちらでもない	35	6.65%
やや不満	1	0.19%
不満	1	0.19%
該当しない	204	38.78%
無効値	1	0.19%
無回答	196	37.26%
合計	526	100.00%

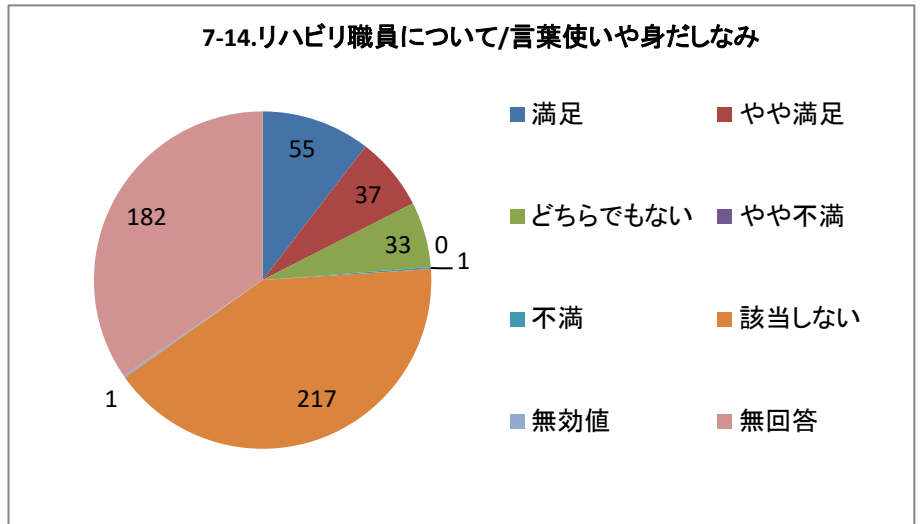
単一回答



7-14.リハビリ職員について/言葉使いや身だしなみ

選択肢	回答数	割合
満足	55	10.46%
やや満足	37	7.03%
どちらでもない	33	6.27%
やや不満	0	0.00%
不満	1	0.19%
該当しない	217	41.25%
無効値	1	0.19%
無回答	182	34.60%
合計	526	100.00%

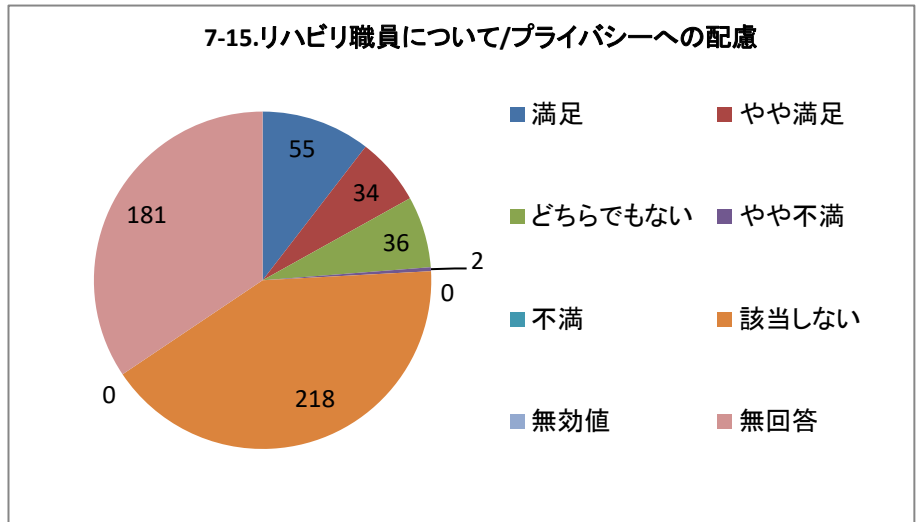
単一回答



7-15.リハビリ職員について/プライバシーへの配慮

選択肢	回答数	割合
満足	55	10.46%
やや満足	34	6.46%
どちらでもない	36	6.84%
やや不満	2	0.38%
不満	0	0.00%
該当しない	218	41.44%
無効値	0	0.00%
無回答	181	34.41%
合計	526	100.00%

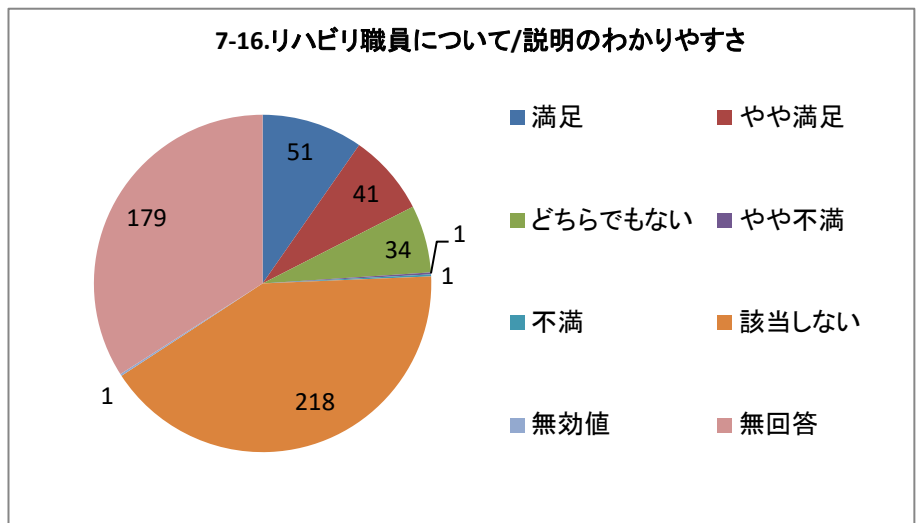
単一回答



7-16.リハビリ職員について/説明のわかりやすさ

選択肢	回答数	割合
満足	51	9.70%
やや満足	41	7.79%
どちらでもない	34	6.46%
やや不満	1	0.19%
不満	1	0.19%
該当しない	218	41.44%
無効値	1	0.19%
無回答	179	34.03%
合計	526	100.00%

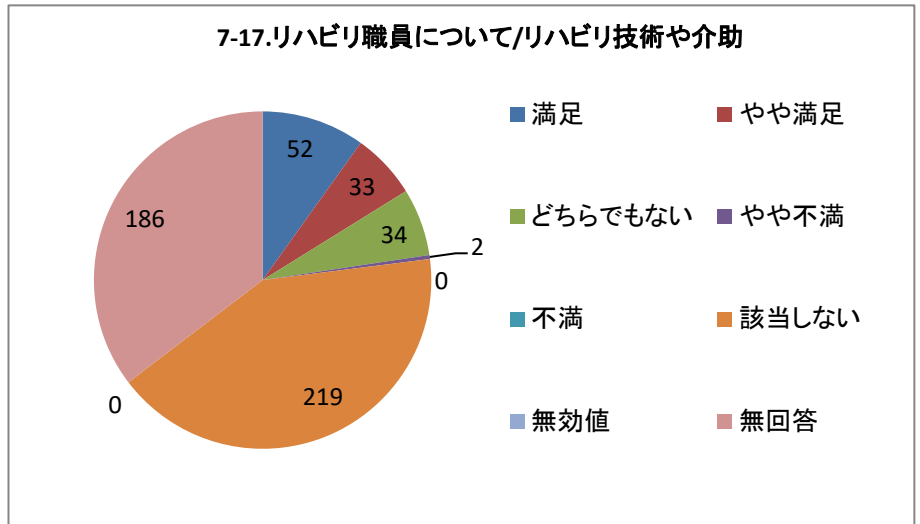
単一回答



7-17.リハビリ職員について/リハビリ技術や介助

選択肢	回答数	割合
満足	52	9.89%
やや満足	33	6.27%
どちらでもない	34	6.46%
やや不満	2	0.38%
不満	0	0.00%
該当しない	219	41.63%
無効値	0	0.00%
無回答	186	35.36%
合計	526	100.00%

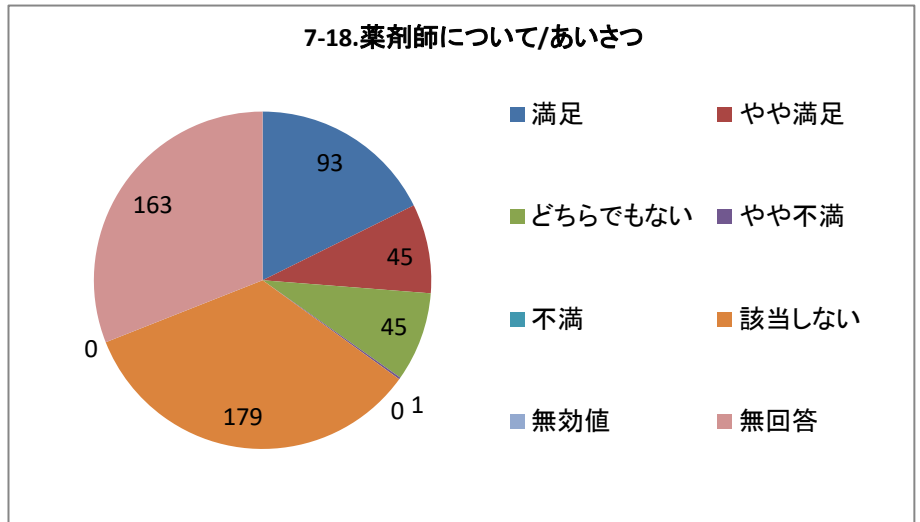
単一回答



7-18.薬剤師について/あいさつ

選択肢	回答数	割合
満足	93	17.68%
やや満足	45	8.56%
どちらでもない	45	8.56%
やや不満	1	0.19%
不満	0	0.00%
該当しない	179	34.03%
無効値	0	0.00%
無回答	163	30.99%
合計	526	100.00%

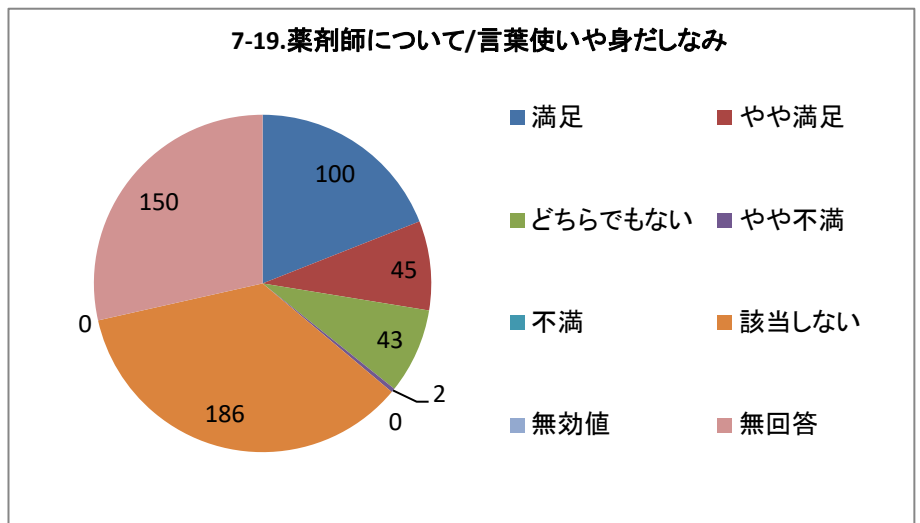
単一回答



7-19.薬剤師について/言葉使いや身だしなみ

選択肢	回答数	割合
満足	100	19.01%
やや満足	45	8.56%
どちらでもない	43	8.17%
やや不満	2	0.38%
不満	0	0.00%
該当しない	186	35.36%
無効値	0	0.00%
無回答	150	28.52%
合計	526	100.00%

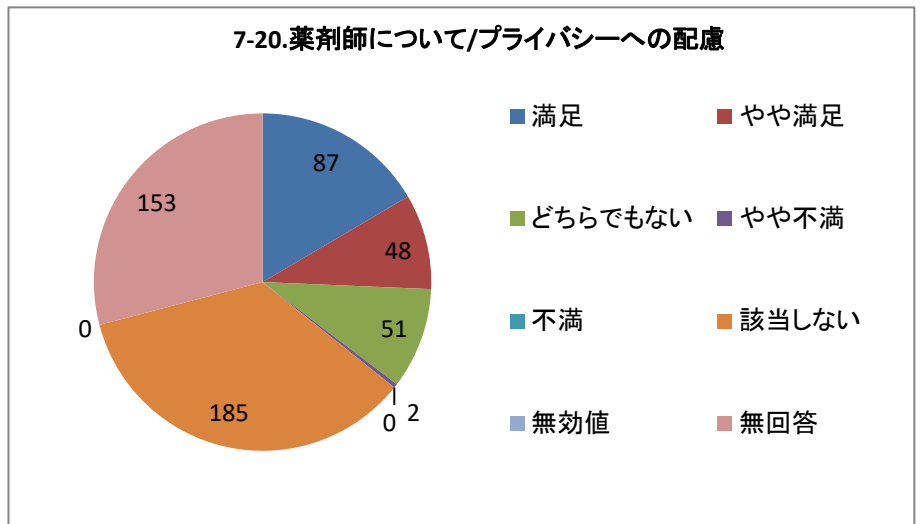
単一回答



7-20.薬剤師について/プライバシーへの配慮

選択肢	回答数	割合
満足	87	16.54%
やや満足	48	9.13%
どちらでもない	51	9.70%
やや不満	2	0.38%
不満	0	0.00%
該当しない	185	35.17%
無効値	0	0.00%
無回答	153	29.09%
合計	526	100.00%

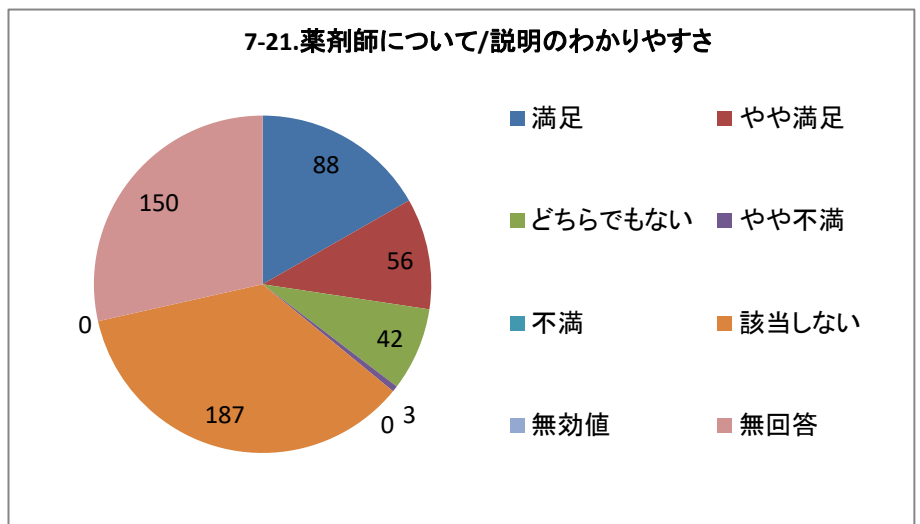
単一回答



7-21.薬剤師について/説明のわかりやすさ

選択肢	回答数	割合
満足	88	16.73%
やや満足	56	10.65%
どちらでもない	42	7.98%
やや不満	3	0.57%
不満	0	0.00%
該当しない	187	35.55%
無効値	0	0.00%
無回答	150	28.52%
合計	526	100.00%

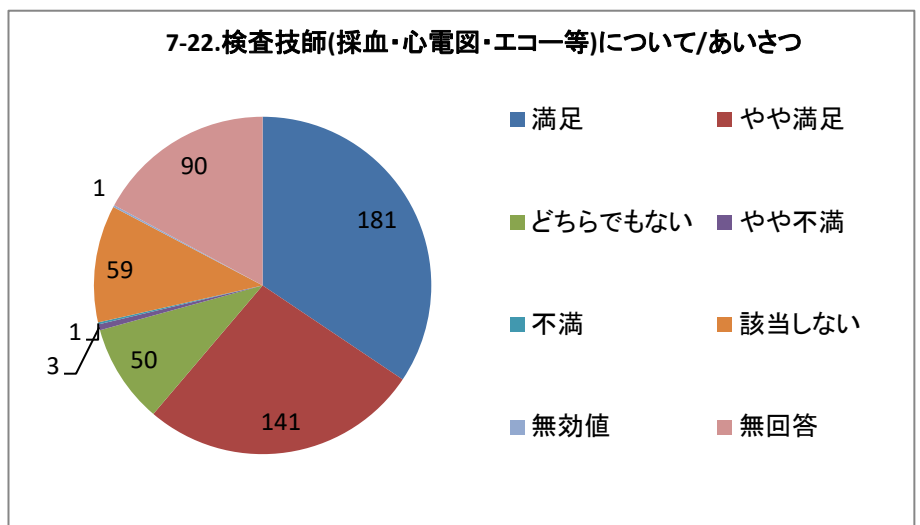
単一回答



7-22.検査技師(採血・心電図・エコー等)について/あいさつ

選択肢	回答数	割合
満足	181	34.41%
やや満足	141	26.81%
どちらでもない	50	9.51%
やや不満	3	0.57%
不満	1	0.19%
該当しない	59	11.22%
無効値	1	0.19%
無回答	90	17.11%
合計	526	100.00%

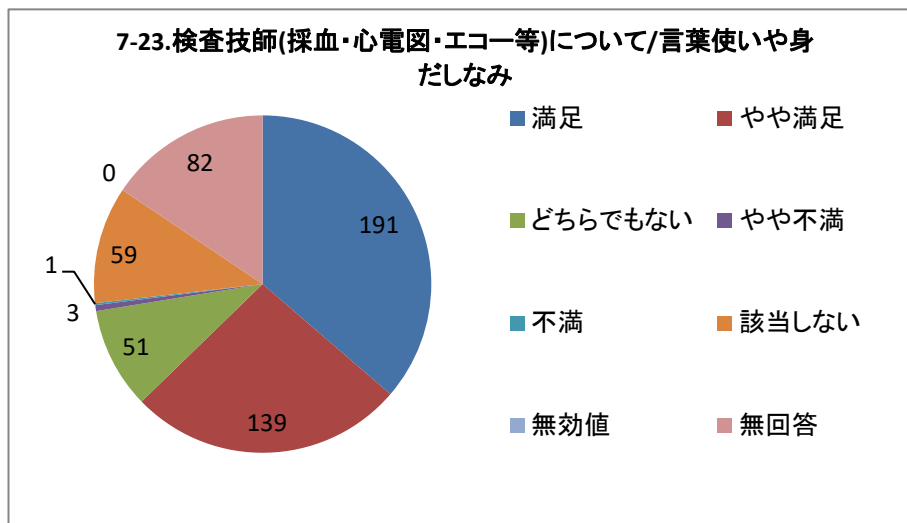
単一回答



7-23.検査技師(採血・心電図・エコー等)について/言葉使いや身だしなみ

選択肢	回答数	
満足	191	36.31%
やや満足	139	26.43%
どちらでもない	51	9.70%
やや不満	3	0.57%
不満	1	0.19%
該当しない	59	11.22%
無効値	0	0.00%
無回答	82	15.59%
合計	526	100.00%

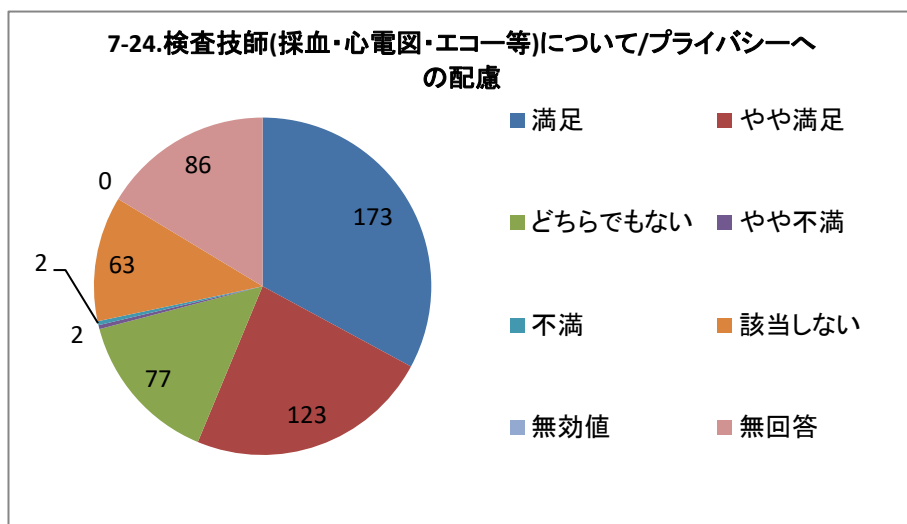
単一回答



7-24.検査技師(採血・心電図・エコー等)について/プライバシーへの配慮

選択肢	回答数	
満足	173	32.89%
やや満足	123	23.38%
どちらでもない	77	14.64%
やや不満	2	0.38%
不満	2	0.38%
該当しない	63	11.98%
無効値	0	0.00%
無回答	86	16.35%
合計	526	100.00%

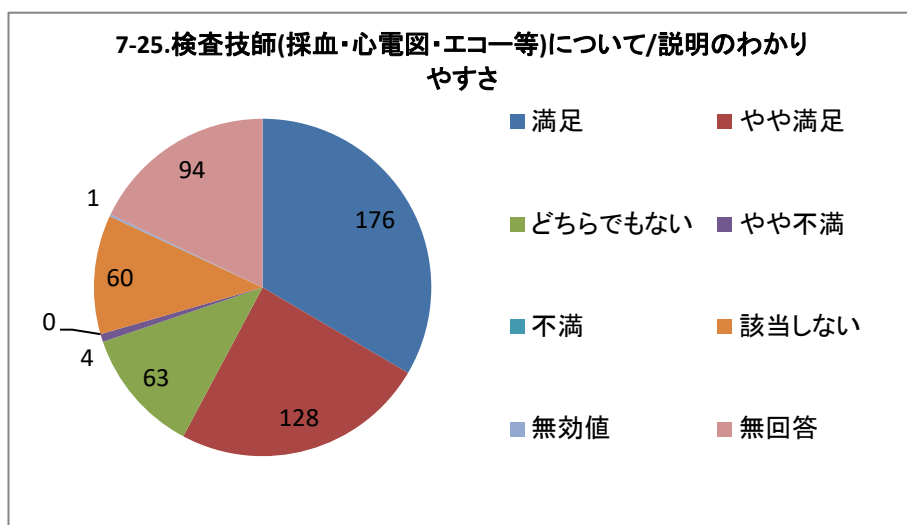
単一回答



7-25.検査技師(採血・心電図・エコー等)について/説明のわかりやすさ

選択肢	回答数	
満足	176	33.46%
やや満足	128	24.33%
どちらでもない	63	11.98%
やや不満	4	0.76%
不満	0	0.00%
該当しない	60	11.41%
無効値	1	0.19%
無回答	94	17.87%
合計	526	100.00%

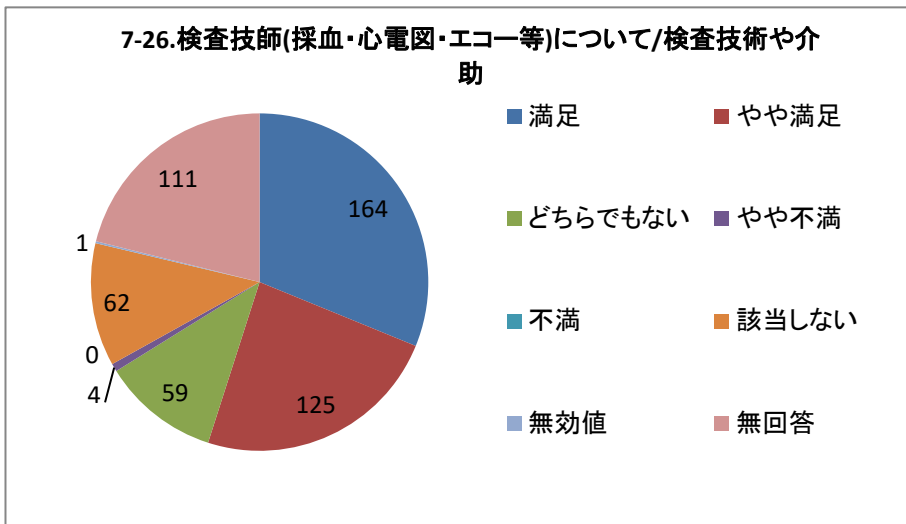
単一回答



7-26.検査技師(採血・心電図・エコー等)について/検査技術や介助

選択肢	回答数	
満足	164	31.18%
やや満足	125	23.76%
どちらでもない	59	11.22%
やや不満	4	0.76%
不満	0	0.00%
該当しない	62	11.79%
無効値	1	0.19%
無回答	111	21.10%
合計	526	100.00%

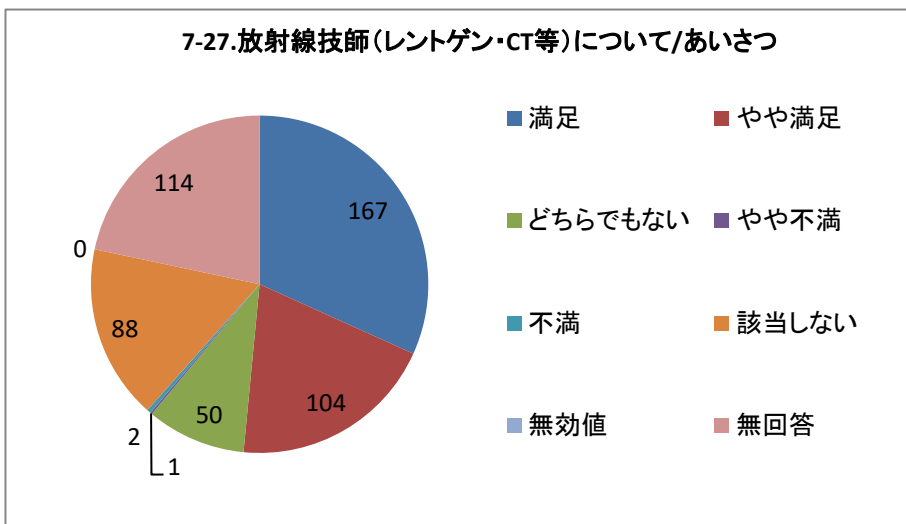
単一回答



7-27.放射線技師(レントゲン・CT等)について/あいさつ

選択肢	回答数	
満足	167	31.75%
やや満足	104	19.77%
どちらでもない	50	9.51%
やや不満	1	0.19%
不満	2	0.38%
該当しない	88	16.73%
無効値	0	0.00%
無回答	114	21.67%
合計	526	100.00%

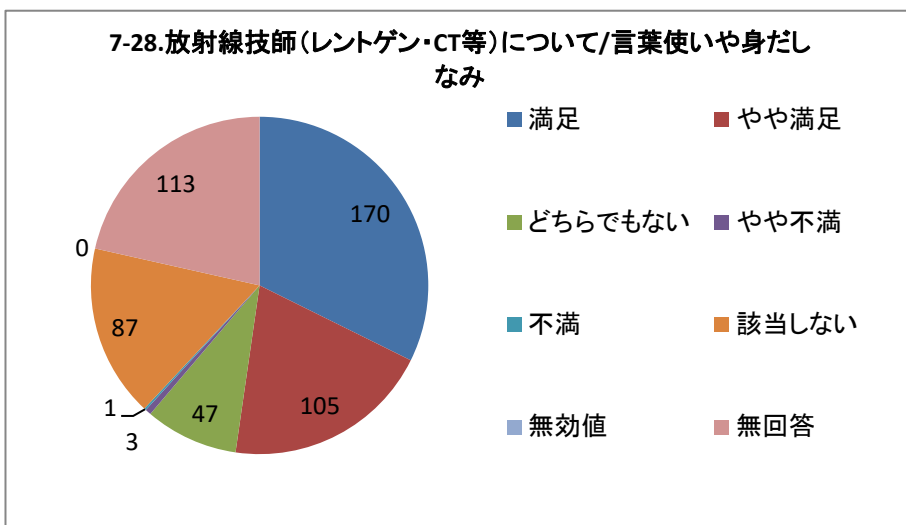
単一回答



7-28.放射線技師(レントゲン・CT等)について/言葉使いや身だしなみ

選択肢	回答数	
満足	170	32.32%
やや満足	105	19.96%
どちらでもない	47	8.94%
やや不満	3	0.57%
不満	1	0.19%
該当しない	87	16.54%
無効値	0	0.00%
無回答	113	21.48%
合計	526	100.00%

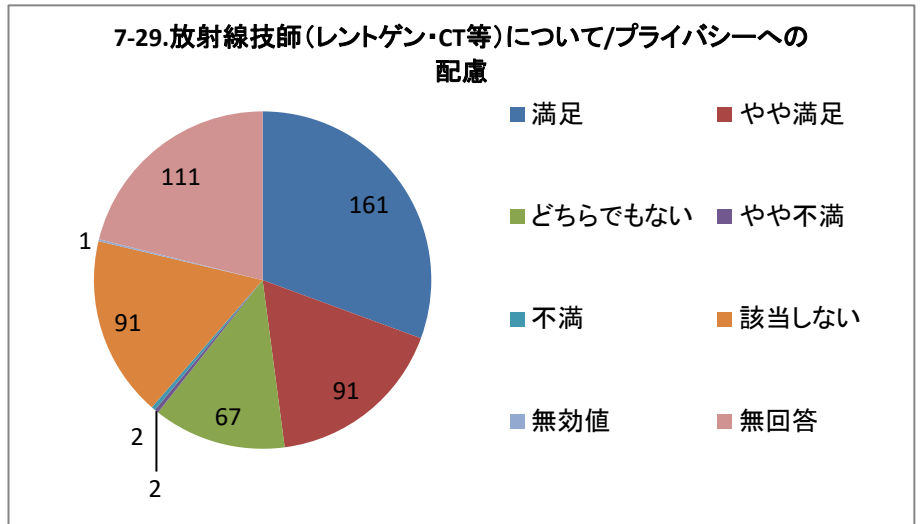
単一回答



7-29.放射線技師（レントゲン・CT等）について/プライバシーへの配慮

選択肢	回答数	
満足	161	30.61%
やや満足	91	17.30%
どちらでもない	67	12.74%
やや不満	2	0.38%
不満	2	0.38%
該当しない	91	17.30%
無効値	1	0.19%
無回答	111	21.10%
合計	526	100.00%

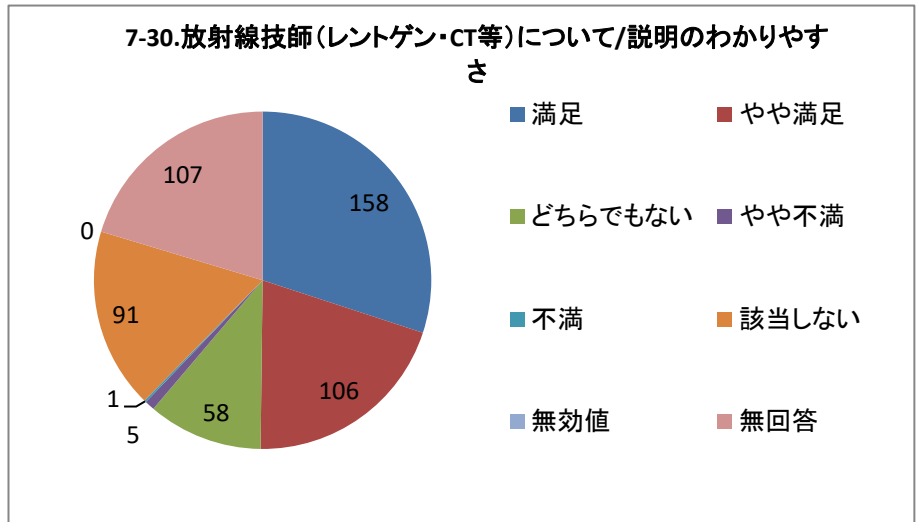
単一回答



7-30.放射線技師（レントゲン・CT等）について/説明のわかりやすさ

選択肢	回答数	
満足	158	30.04%
やや満足	106	20.15%
どちらでもない	58	11.03%
やや不満	5	0.95%
不満	1	0.19%
該当しない	91	17.30%
無効値	0	0.00%
無回答	107	20.34%
合計	526	100.00%

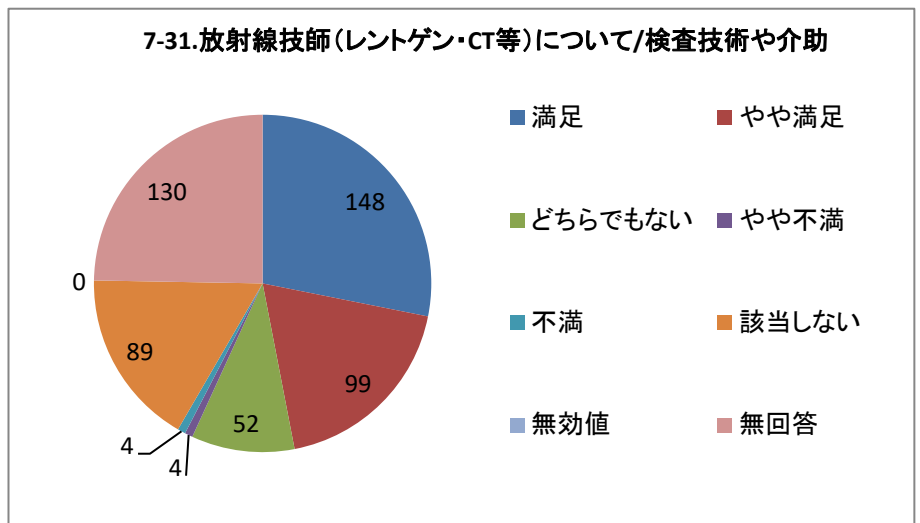
単一回答



7-31.放射線技師（レントゲン・CT等）について/検査技術や介助

選択肢	回答数	
満足	148	28.14%
やや満足	99	18.82%
どちらでもない	52	9.89%
やや不満	4	0.76%
不満	4	0.76%
該当しない	89	16.92%
無効値	0	0.00%
無回答	130	24.71%
合計	526	100.00%

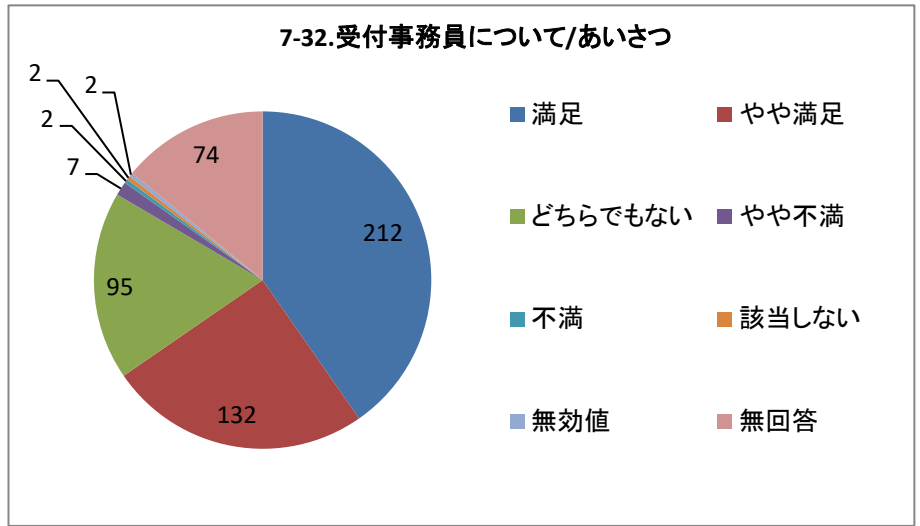
単一回答



7-32.受付事務員について/あいさつ

選択肢	回答数	割合
満足	212	40.30%
やや満足	132	25.10%
どちらでもない	95	18.06%
やや不満	7	1.33%
不満	2	0.38%
該当しない	2	0.38%
無効値	2	0.38%
無回答	74	14.07%
合計	526	100.00%

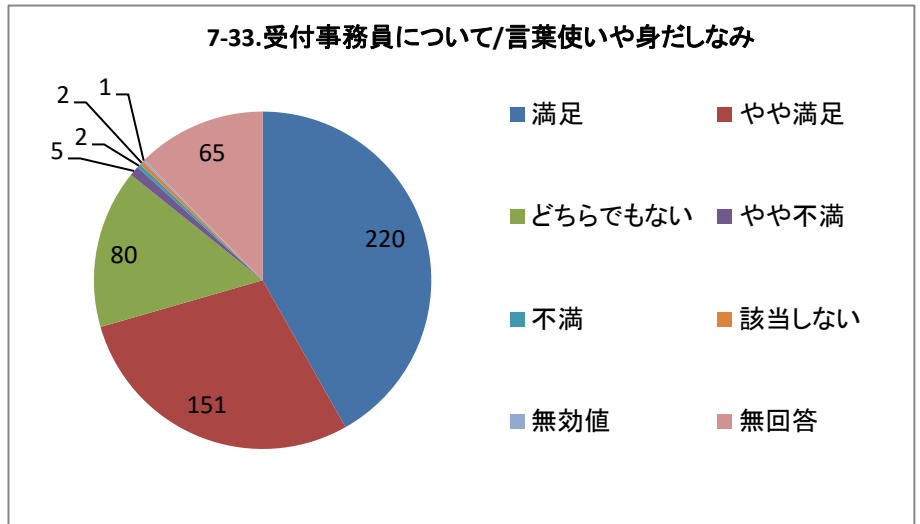
単一回答



7-33.受付事務員について/言葉使いや身だしなみ

選択肢	回答数	割合
満足	220	41.83%
やや満足	151	28.71%
どちらでもない	80	15.21%
やや不満	5	0.95%
不満	2	0.38%
該当しない	2	0.38%
無効値	1	0.19%
無回答	65	12.36%
合計	526	100.00%

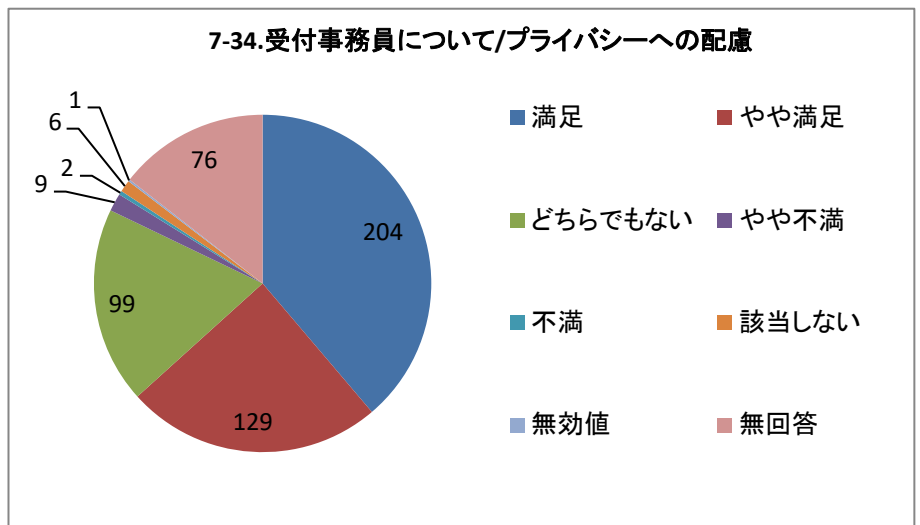
単一回答



7-34.受付事務員について/プライバシーへの配慮

選択肢	回答数	割合
満足	204	38.78%
やや満足	129	24.52%
どちらでもない	99	18.82%
やや不満	9	1.71%
不満	2	0.38%
該当しない	6	1.14%
無効値	1	0.19%
無回答	76	14.45%
合計	526	100.00%

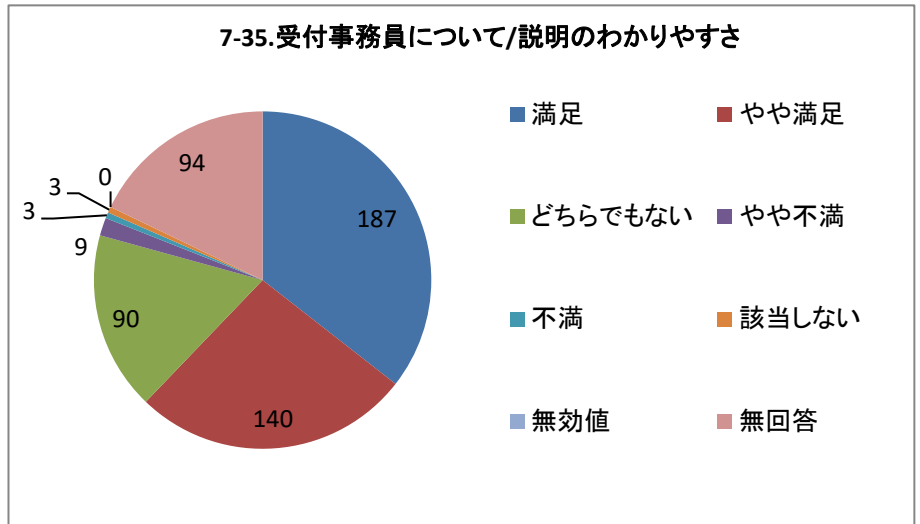
単一回答



7-35.受付事務員について/説明のわかりやすさ

選択肢	回答数	
満足	187	35.55%
やや満足	140	26.62%
どちらでもない	90	17.11%
やや不満	9	1.71%
不満	3	0.57%
該当しない	3	0.57%
無効値	0	0.00%
無回答	94	17.87%
合計	526	100.00%

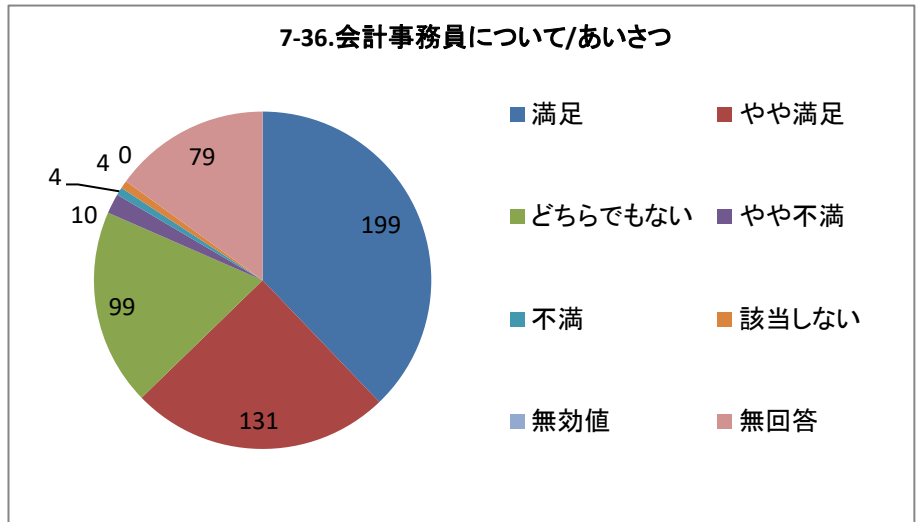
単一回答



7-36.会計事務員について/あいさつ

選択肢	回答数	
満足	199	37.83%
やや満足	131	24.90%
どちらでもない	99	18.82%
やや不満	10	1.90%
不満	4	0.76%
該当しない	4	0.76%
無効値	0	0.00%
無回答	79	15.02%
合計	526	100.00%

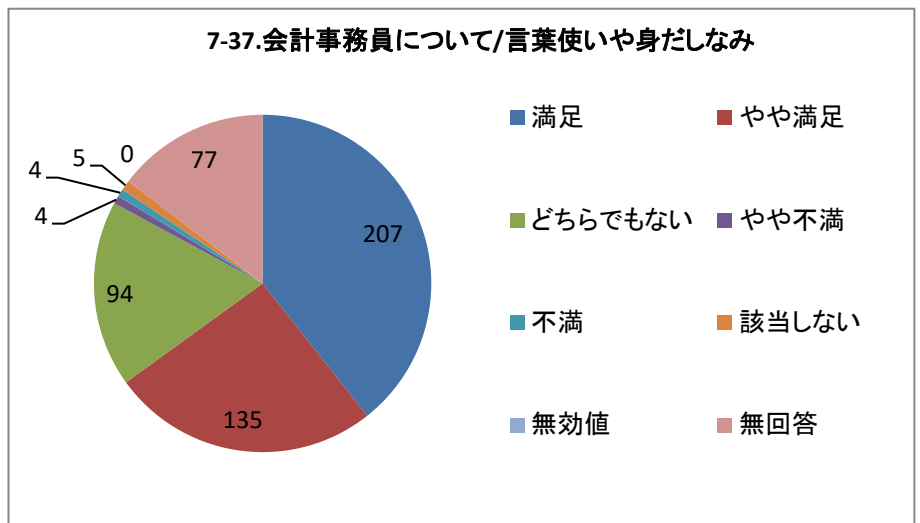
単一回答



7-37.会計事務員について/言葉使いや身だしなみ

選択肢	回答数	
満足	207	39.35%
やや満足	135	25.67%
どちらでもない	94	17.87%
やや不満	4	0.76%
不満	4	0.76%
該当しない	5	0.95%
無効値	0	0.00%
無回答	77	14.64%
合計	526	100.00%

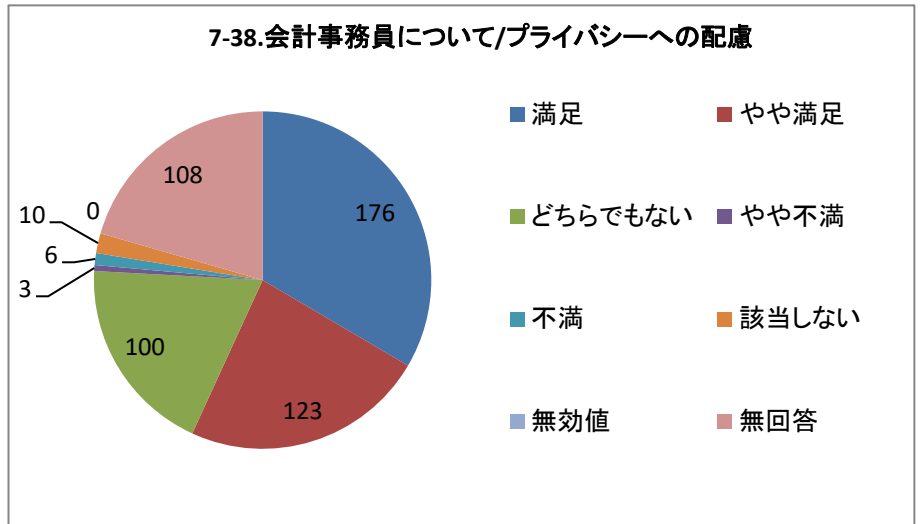
単一回答



7-38.会計事務員について/プライバシーへの配慮

選択肢	回答数	
満足	176	33.46%
やや満足	123	23.38%
どちらでもない	100	19.01%
やや不満	3	0.57%
不満	6	1.14%
該当しない	10	1.90%
無効値	0	0.00%
無回答	108	20.53%
合計	526	100.00%

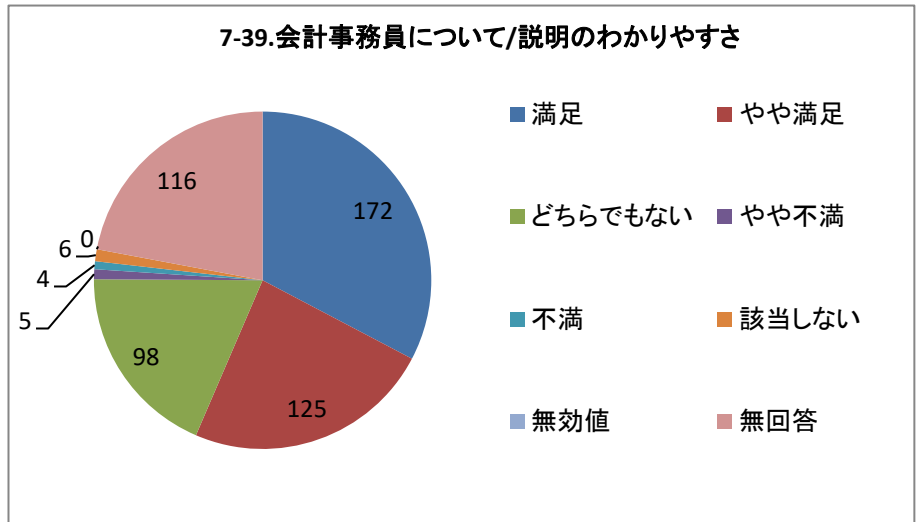
単一回答



7-39.会計事務員について/説明のわかりやすさ

選択肢	回答数	
満足	172	32.70%
やや満足	125	23.76%
どちらでもない	98	18.63%
やや不満	5	0.95%
不満	4	0.76%
該当しない	6	1.14%
無効値	0	0.00%
無回答	116	22.05%
合計	526	100.00%

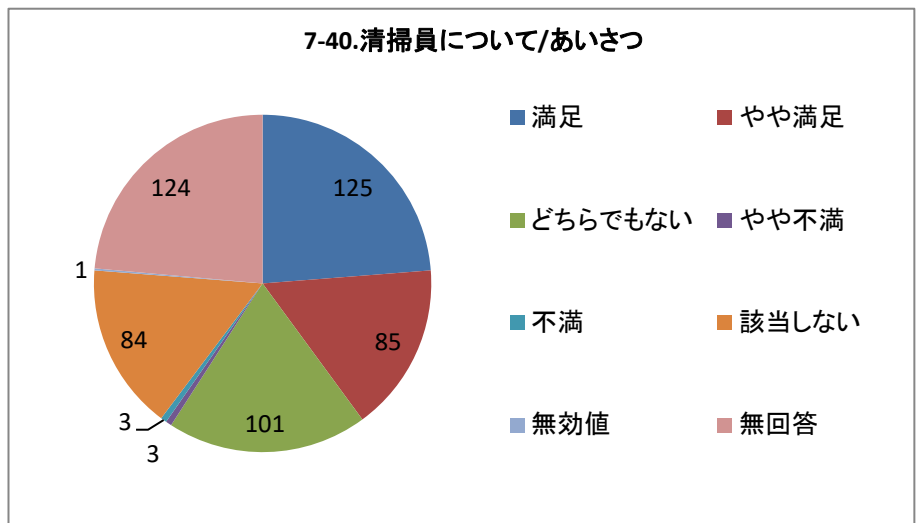
単一回答



7-40.清掃員について/あいさつ

選択肢	回答数	
満足	125	23.76%
やや満足	85	16.16%
どちらでもない	101	19.20%
やや不満	3	0.57%
不満	3	0.57%
該当しない	84	15.97%
無効値	1	0.19%
無回答	124	23.57%
合計	526	100.00%

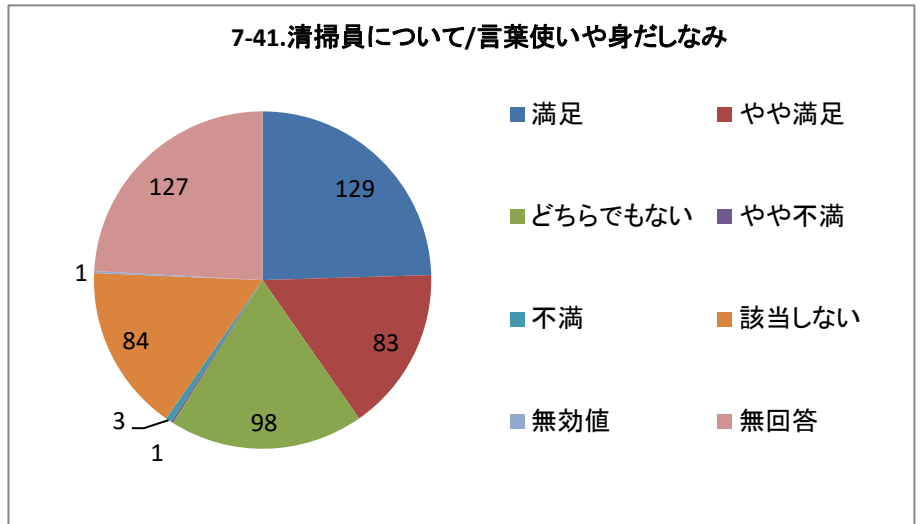
単一回答



7-41.清掃員について/言葉使いや身だしなみ

選択肢	回答数	割合
満足	129	24.52%
やや満足	83	15.78%
どちらでもない	98	18.63%
やや不満	1	0.19%
不満	3	0.57%
該当しない	84	15.97%
無効値	1	0.19%
無回答	127	24.14%
合計	526	100.00%

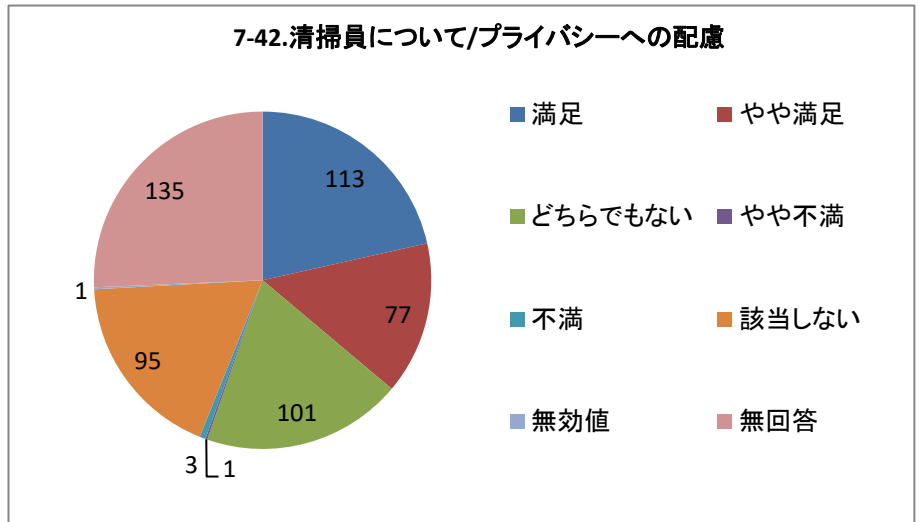
単一回答



7-42.清掃員について/プライバシーへの配慮

選択肢	回答数	割合
満足	113	21.48%
やや満足	77	14.64%
どちらでもない	101	19.20%
やや不満	1	0.19%
不満	3	0.57%
該当しない	95	18.06%
無効値	1	0.19%
無回答	135	25.67%
合計	526	100.00%

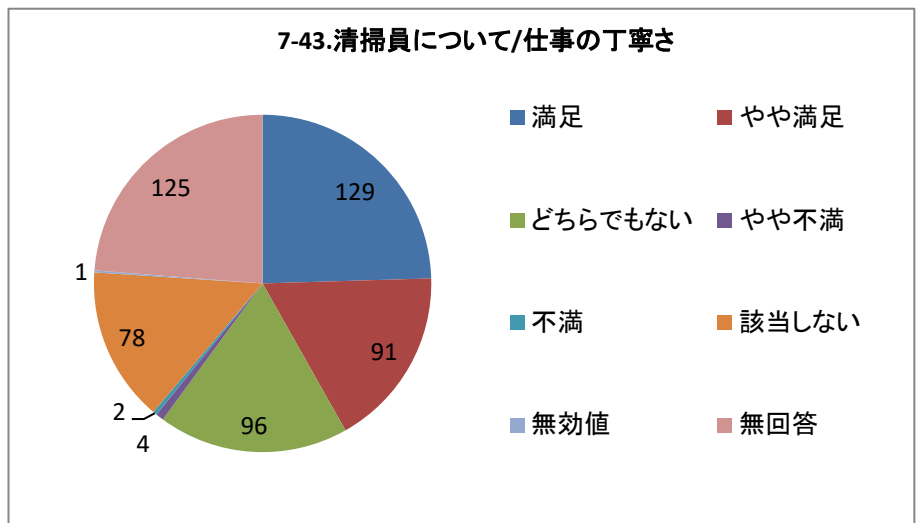
単一回答



7-43.清掃員について/仕事の丁寧さ

選択肢	回答数	割合
満足	129	24.52%
やや満足	91	17.30%
どちらでもない	96	18.25%
やや不満	4	0.76%
不満	2	0.38%
該当しない	78	14.83%
無効値	1	0.19%
無回答	125	23.76%
合計	526	100.00%

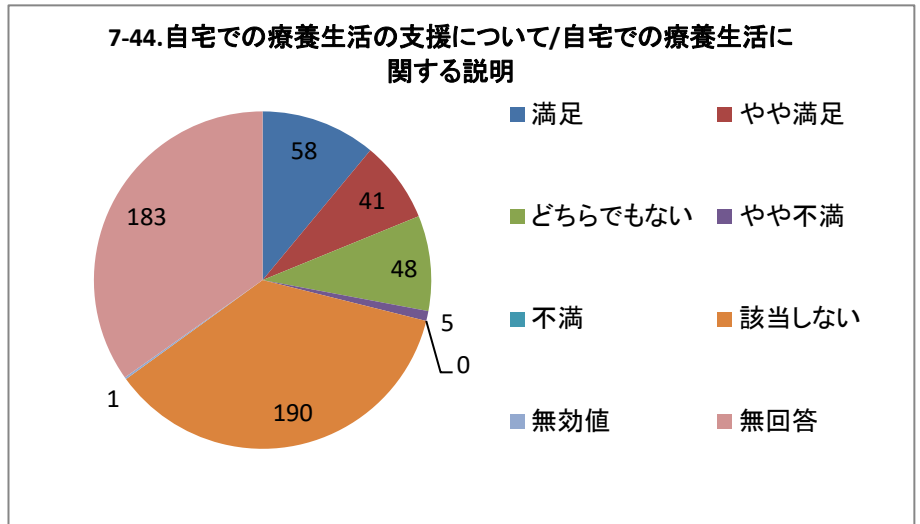
単一回答



7-44. 自宅での療養生活の支援について/自宅での療養生活に関する説明

選択肢	回答数	
満足	58	11.03%
やや満足	41	7.79%
どちらでもない	48	9.13%
やや不満	5	0.95%
不満	0	0.00%
該当しない	190	36.12%
無効値	1	0.19%
無回答	183	34.79%
合計	526	100.00%

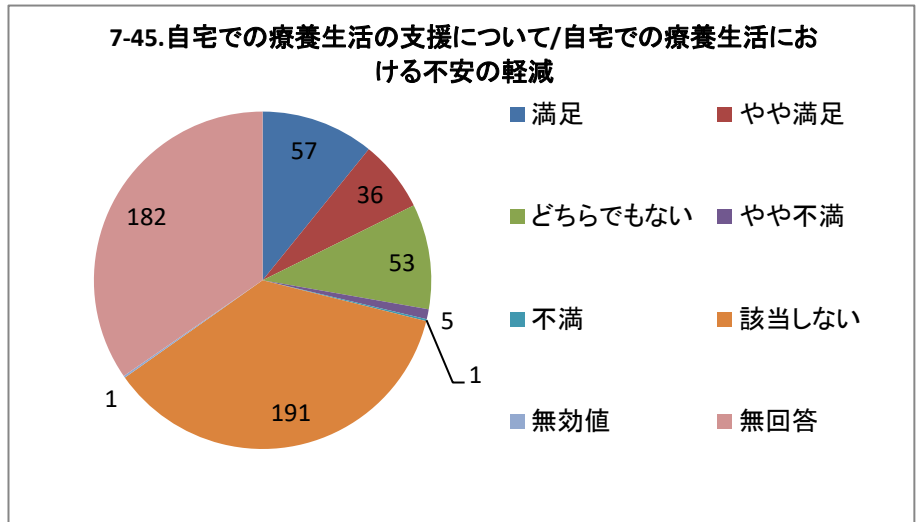
単一回答



7-45. 自宅での療養生活の支援について/自宅での療養生活における不安の軽減

選択肢	回答数	
満足	57	10.84%
やや満足	36	6.84%
どちらでもない	53	10.08%
やや不満	5	0.95%
不満	1	0.19%
該当しない	191	36.31%
無効値	1	0.19%
無回答	182	34.60%
合計	526	100.00%

単一回答



7-46. 自宅での療養生活の支援について/自宅での療養生活における問題の解決

選択肢	回答数	
満足	58	11.03%
やや満足	34	6.46%
どちらでもない	57	10.84%
やや不満	4	0.76%
不満	0	0.00%
該当しない	192	36.50%
無効値	1	0.19%
無回答	180	34.22%
合計	526	100.00%

単一回答

