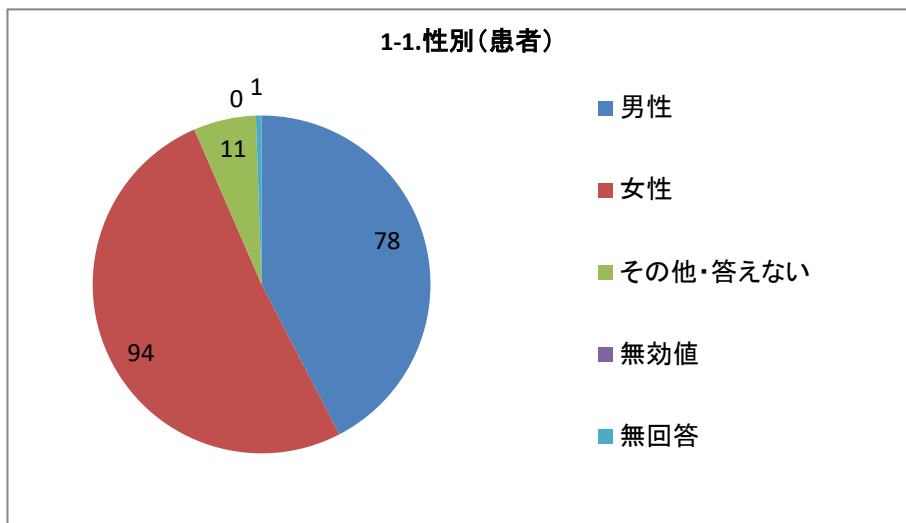


1-1.性別（患者）

選択肢	回答数	
男性	78	42.39%
女性	94	51.09%
その他・答えない	11	5.98%
無効値	0	0.00%
無回答	1	0.54%
合計	184	100.00%

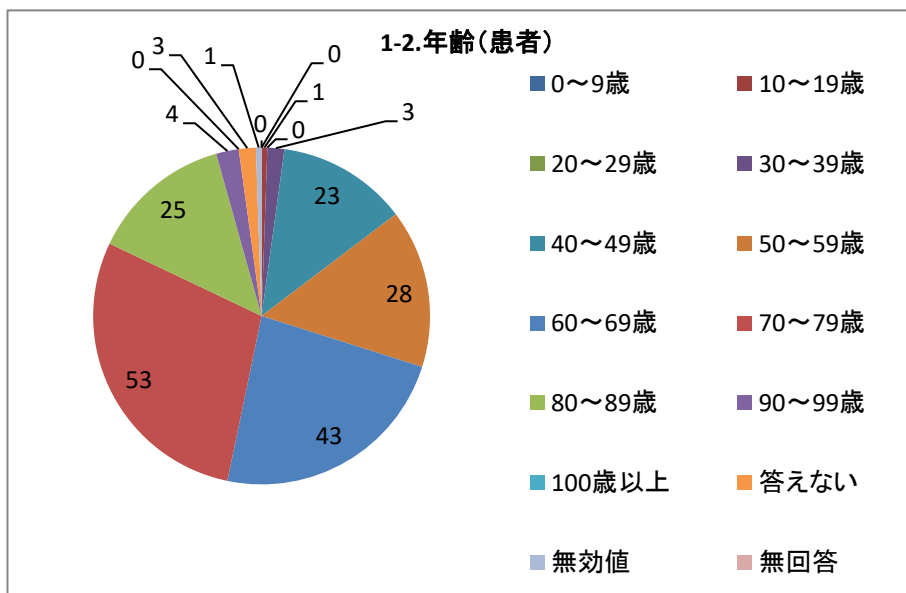
単一回答



1-2.年齢（患者）

選択肢	回答数	
0～9歳	0	0.00%
10～19歳	1	0.54%
20～29歳	0	0.00%
30～39歳	3	1.63%
40～49歳	23	12.50%
50～59歳	28	15.22%
60～69歳	43	23.37%
70～79歳	53	28.80%
80～89歳	25	13.59%
90～99歳	4	2.17%
100歳以上	0	0.00%
答えない	3	1.63%
無効値	1	0.54%
無回答	0	0.00%
合計	184	100.00%

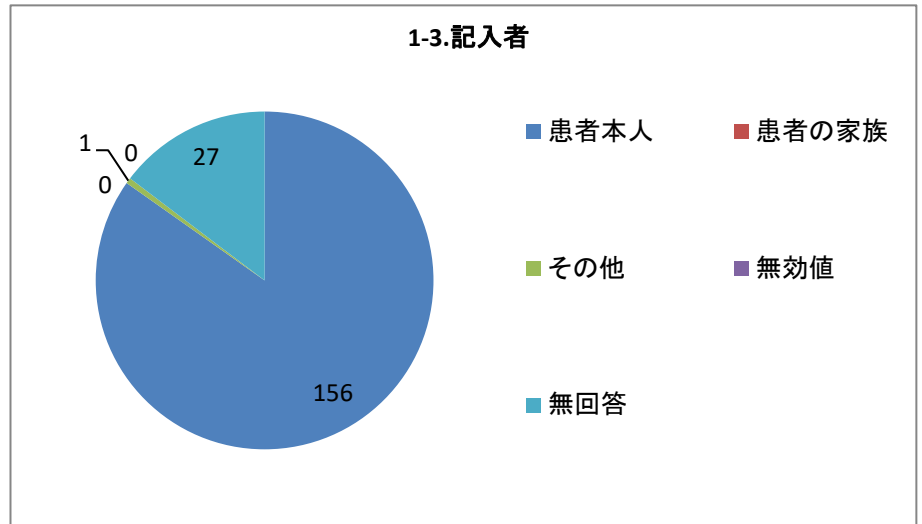
単一回答



1-3.記入者

選択肢	回答数	
患者本人	156	84.78%
患者の家族	0	0.00%
その他	1	0.54%
無効値	0	0.00%
無回答	27	14.67%
合計	184	100.00%

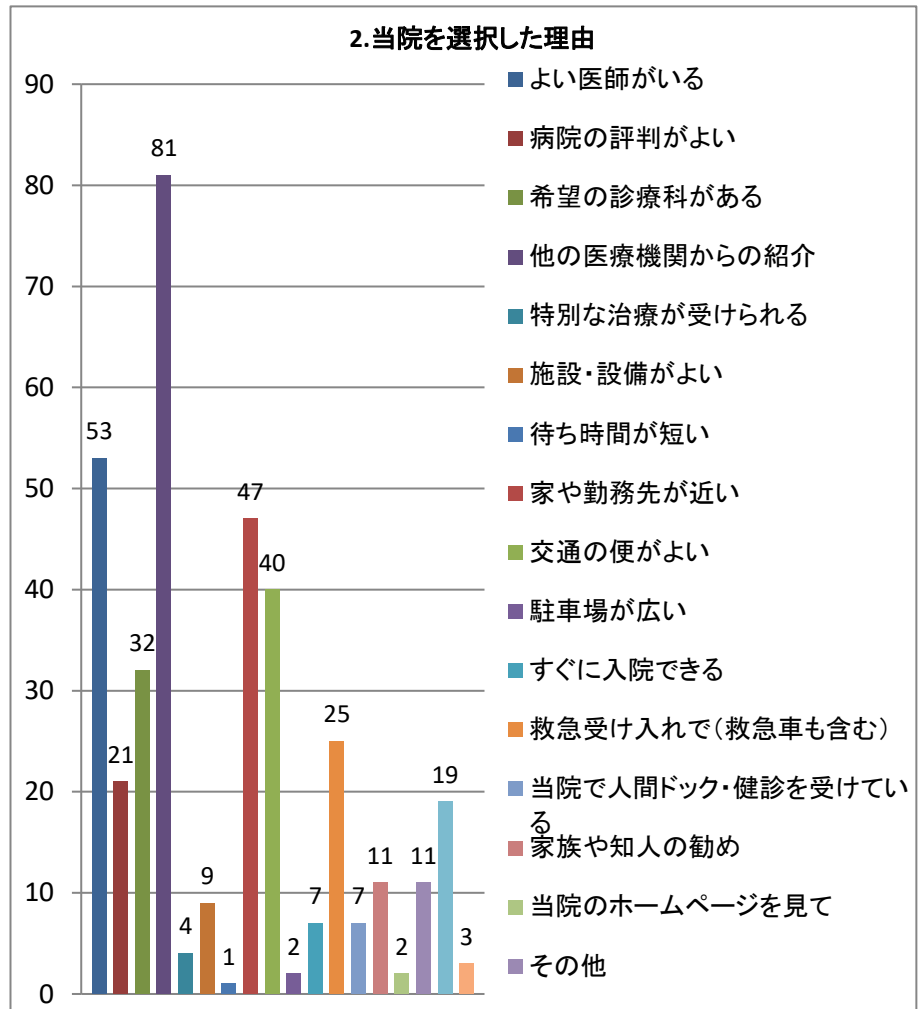
単一回答



2.当院を選択した理由

選択肢	回答数	
よい医師がいる	53	28.80%
病院の評判がよい	21	11.41%
希望の診療科がある	32	17.39%
他の医療機関からの紹介	81	44.02%
特別な治療が受けられる	4	2.17%
施設・設備がよい	9	4.89%
待ち時間が短い	1	0.54%
家や勤務先が近い	47	25.54%
交通の便がよい	40	21.74%
駐車場が広い	2	1.09%
すぐに入院できる	7	3.80%
救急受け入れで(救急車も含む)	25	13.59%
当院で人間ドック・健診を受けている	7	3.80%
家族や知人の勧め	11	5.98%
当院のホームページを見て	2	1.09%
その他	11	5.98%
無効値	19	10.33%
無回答	3	1.63%
回答者数	184	

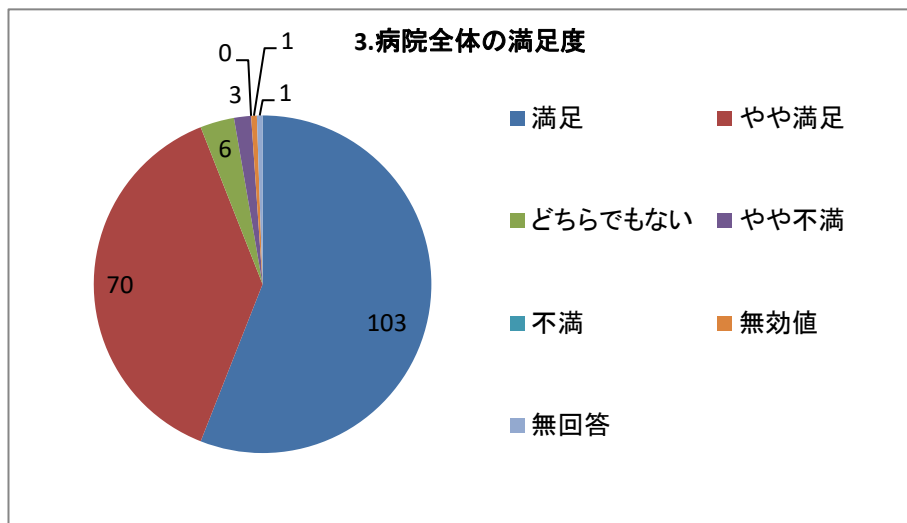
複数回答



3.病院全体の満足度

選択肢	回答数	割合
満足	103	55.98%
やや満足	70	38.04%
どちらでもない	6	3.26%
やや不満	3	1.63%
不満	0	0.00%
無効値	1	0.54%
無回答	1	0.54%
合計	184	100.00%

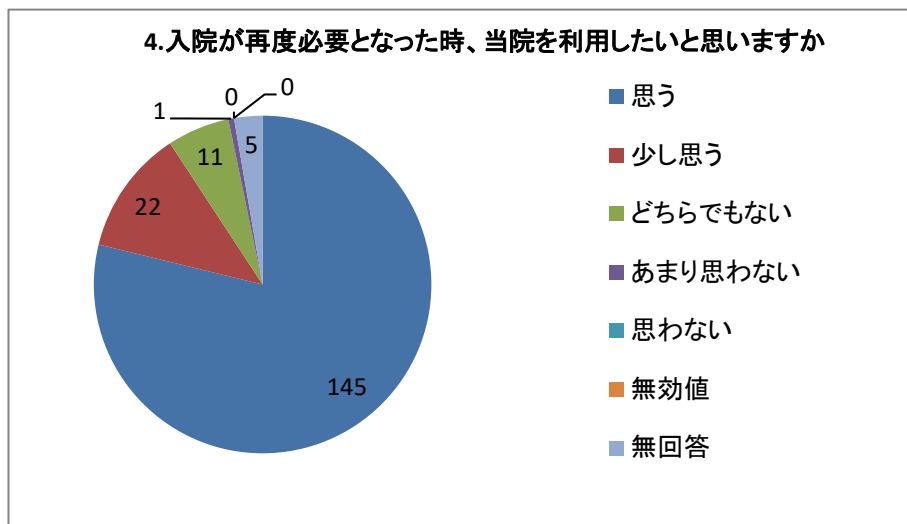
単一回答



4.入院が再度必要となった時、当院を利用したいと思いますか

選択肢	回答数	割合
思う	145	78.80%
少し思う	22	11.96%
どちらでもない	11	5.98%
あまり思わない	1	0.54%
思わない	0	0.00%
無効値	0	0.00%
無回答	5	2.72%
合計	184	100.00%

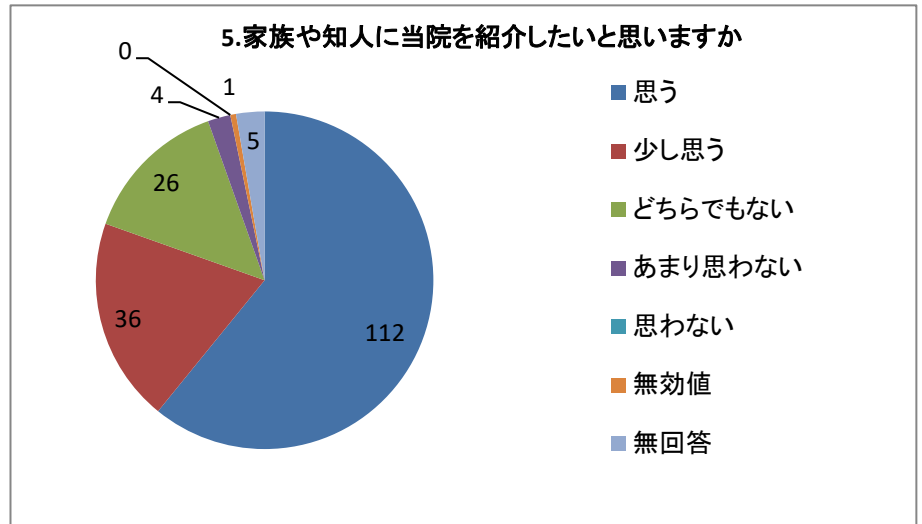
単一回答



5. 家族や知人に当院を紹介したいと思いませんか

選択肢	回答数	割合
思う	112	60.87%
少し思う	36	19.57%
どちらでもない	26	14.13%
あまり思わない	4	2.17%
思わない	0	0.00%
無効値	1	0.54%
無回答	5	2.72%
合計	184	100.00%

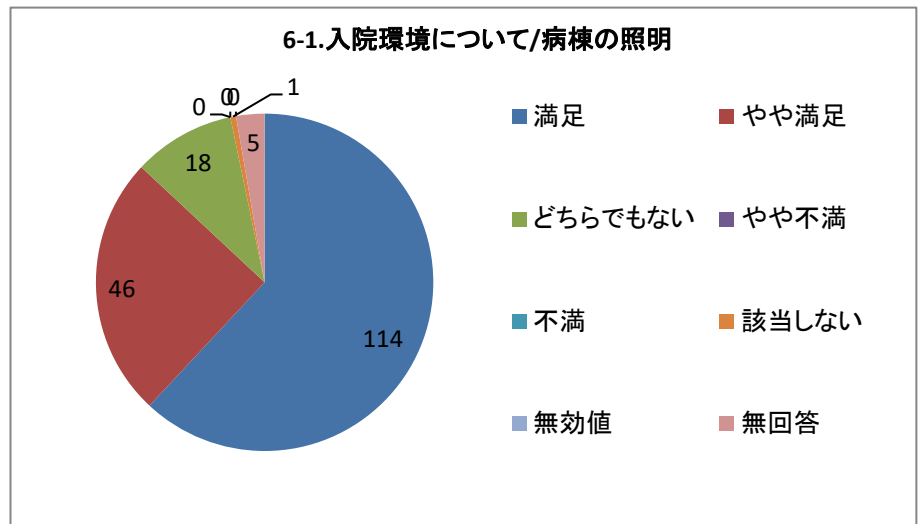
単一回答



6-1. 入院環境について/病棟の照明

選択肢	回答数	割合
満足	114	61.96%
やや満足	46	25.00%
どちらでもない	18	9.78%
やや不満	0	0.00%
不満	0	0.00%
該当しない	1	0.54%
無効値	0	0.00%
無回答	5	2.72%
合計	184	100.00%

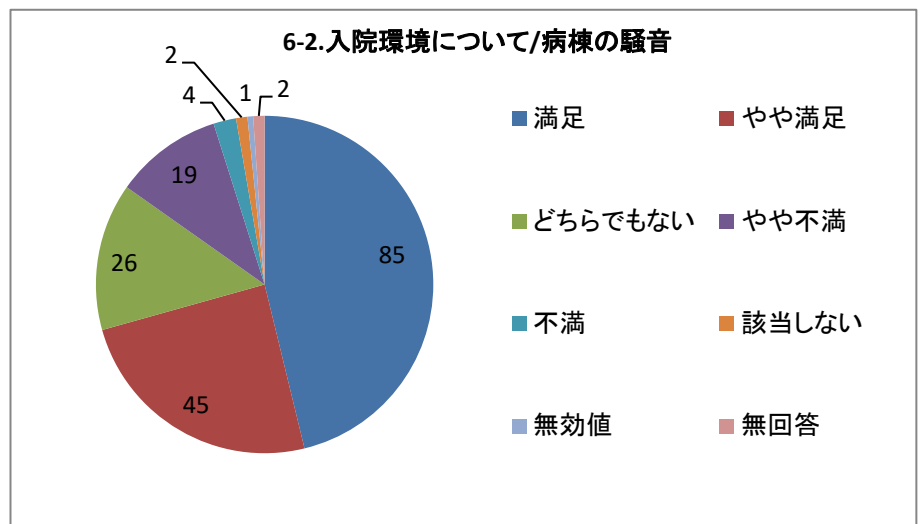
単一回答



6-2. 入院環境について/病棟の騒音

選択肢	回答数	割合
満足	85	46.20%
やや満足	45	24.46%
どちらでもない	26	14.13%
やや不満	19	10.33%
不満	4	2.17%
該当しない	2	1.09%
無効値	1	0.54%
無回答	2	1.09%
合計	184	100.00%

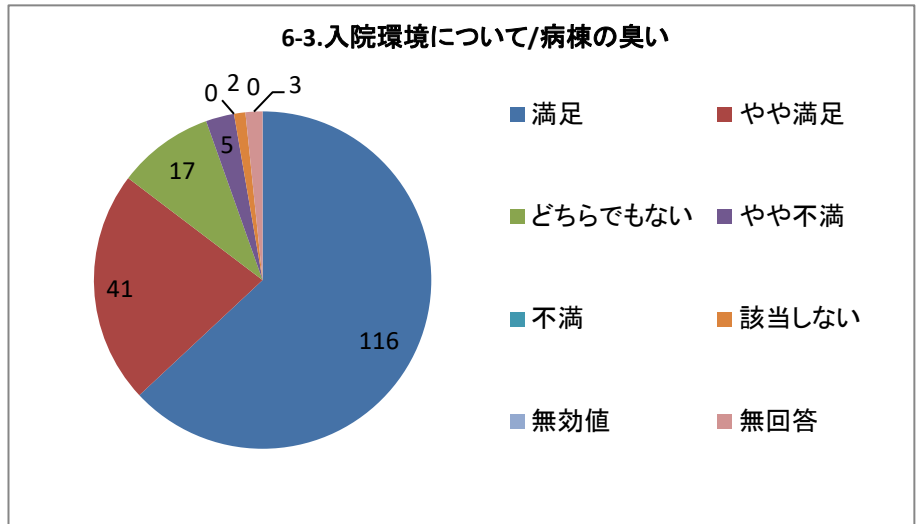
単一回答



6-3.入院環境について/病棟の臭い

選択肢	回答数	割合
満足	116	63.04%
やや満足	41	22.28%
どちらでもない	17	9.24%
やや不満	5	2.72%
不満	0	0.00%
該当しない	2	1.09%
無効値	0	0.00%
無回答	3	1.63%
合計	184	100.00%

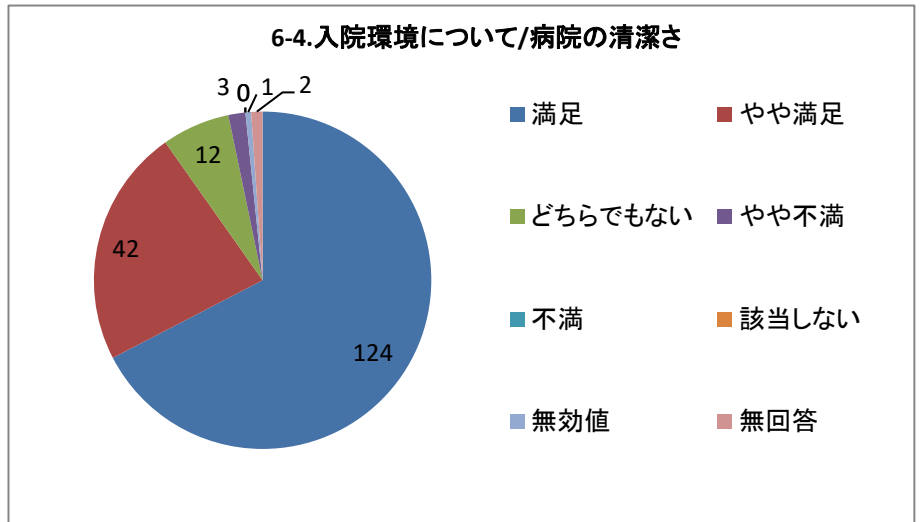
単一回答



6-4.入院環境について/病院の清潔さ

選択肢	回答数	割合
満足	124	67.39%
やや満足	42	22.83%
どちらでもない	12	6.52%
やや不満	3	1.63%
不満	0	0.00%
該当しない	0	0.00%
無効値	1	0.54%
無回答	2	1.09%
合計	184	100.00%

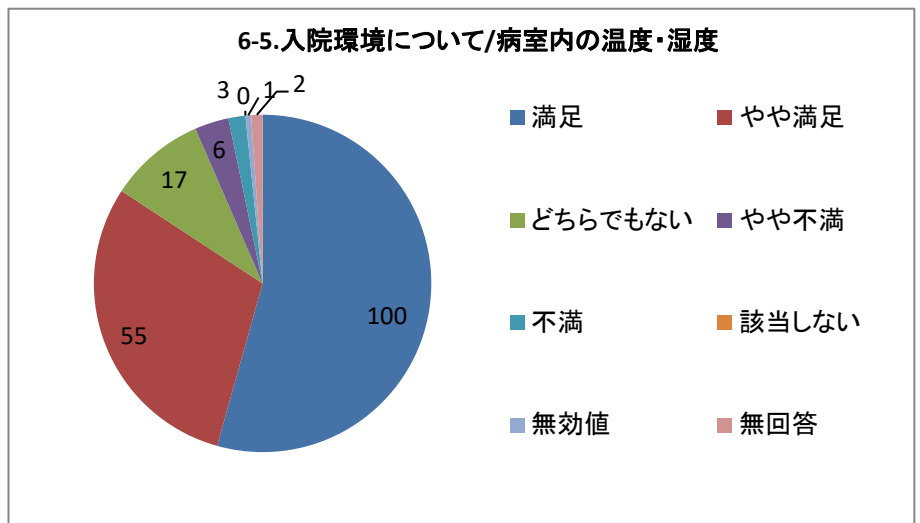
単一回答



6-5.入院環境について/病室内の温度・湿度

選択肢	回答数	割合
満足	100	54.35%
やや満足	55	29.89%
どちらでもない	17	9.24%
やや不満	6	3.26%
不満	3	1.63%
該当しない	0	0.00%
無効値	1	0.54%
無回答	2	1.09%
合計	184	100.00%

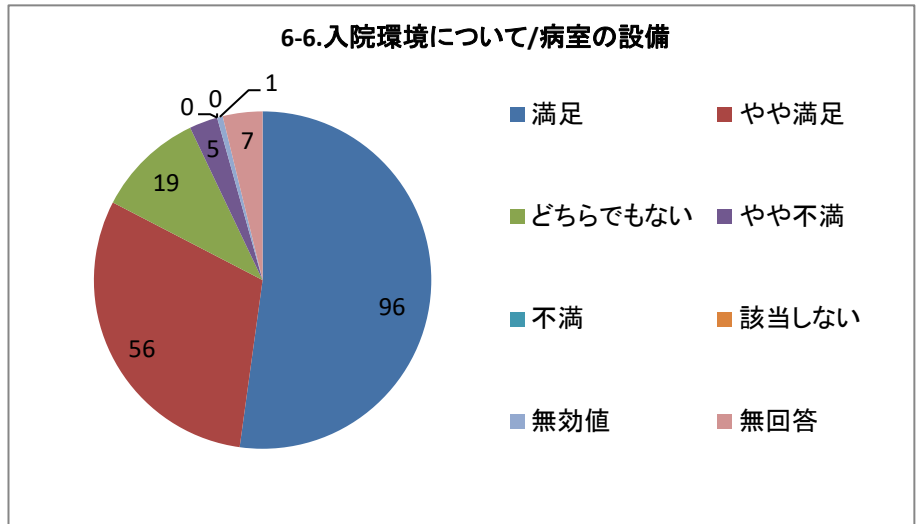
単一回答



6-6.入院環境について/病室の設備

選択肢	回答数	
満足	96	52.17%
やや満足	56	30.43%
どちらでもない	19	10.33%
やや不満	5	2.72%
不満	0	0.00%
該当しない	0	0.00%
無効値	1	0.54%
無回答	7	3.80%
合計	184	100.00%

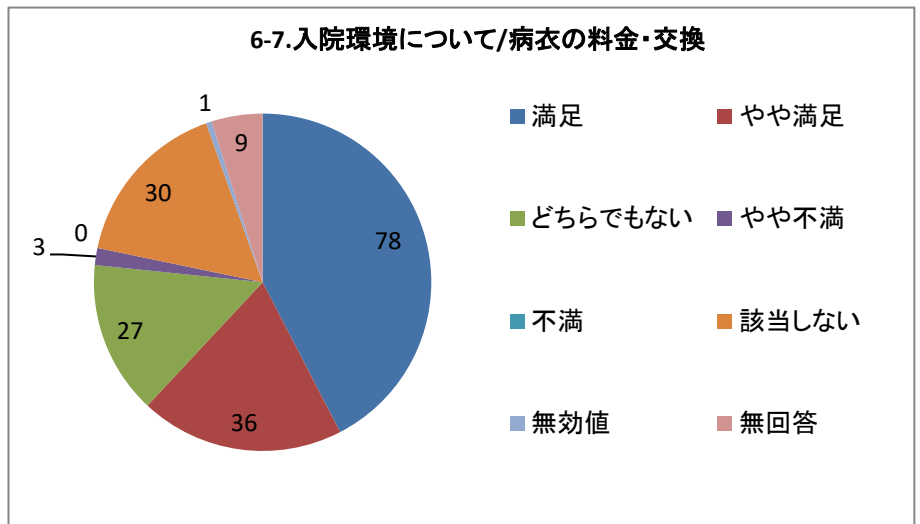
単一回答



6-7.入院環境について/病衣の料金・交換

選択肢	回答数	
満足	78	42.39%
やや満足	36	19.57%
どちらでもない	27	14.67%
やや不満	3	1.63%
不満	0	0.00%
該当しない	30	16.30%
無効値	1	0.54%
無回答	9	4.89%
合計	184	100.00%

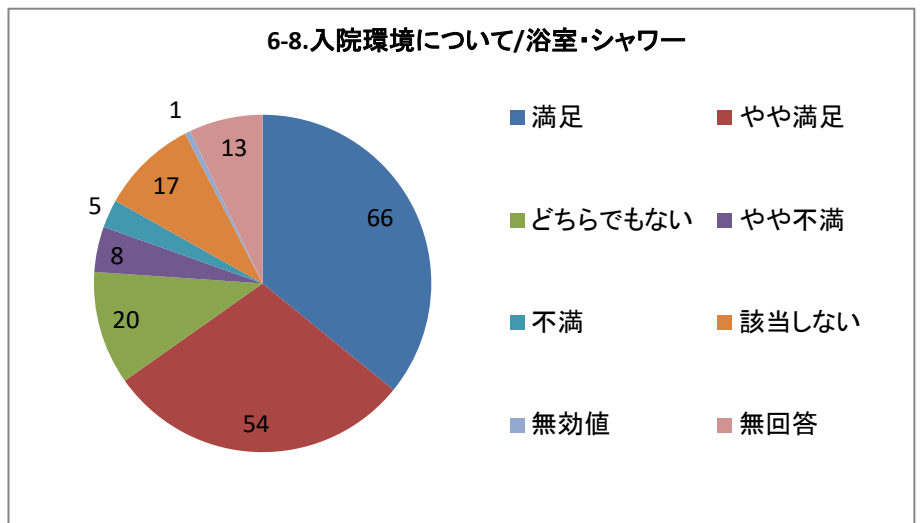
単一回答



6-8.入院環境について/浴室・シャワー

選択肢	回答数	
満足	66	35.87%
やや満足	54	29.35%
どちらでもない	20	10.87%
やや不満	8	4.35%
不満	5	2.72%
該当しない	17	9.24%
無効値	1	0.54%
無回答	13	7.07%
合計	184	100.00%

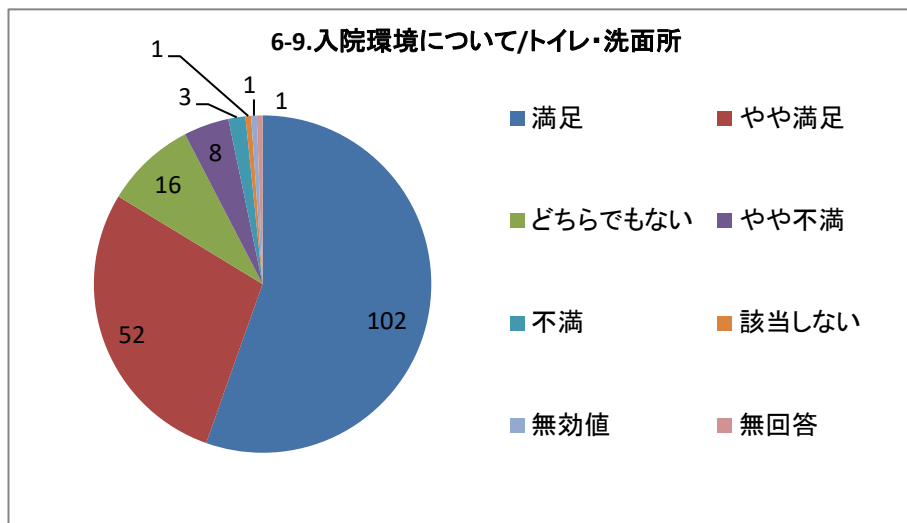
単一回答



6-9.入院環境について/トイレ・洗面所

選択肢	回答数	割合
満足	102	55.43%
やや満足	52	28.26%
どちらでもない	16	8.70%
やや不満	8	4.35%
不満	3	1.63%
該当しない	1	0.54%
無効値	1	0.54%
無回答	1	0.54%
合計	184	100.00%

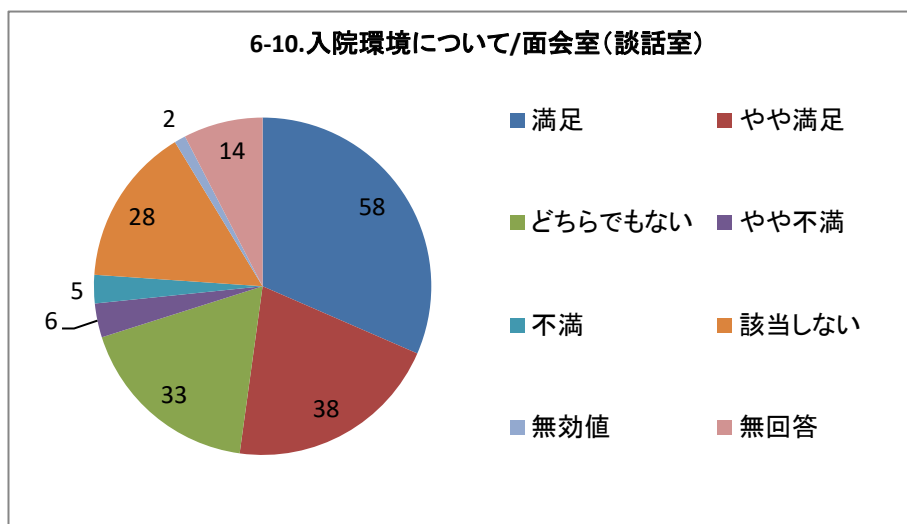
単一回答



6-10.入院環境について/面会室（談話室）

選択肢	回答数	割合
満足	58	31.52%
やや満足	38	20.65%
どちらでもない	33	17.93%
やや不満	6	3.26%
不満	5	2.72%
該当しない	28	15.22%
無効値	2	1.09%
無回答	14	7.61%
合計	184	100.00%

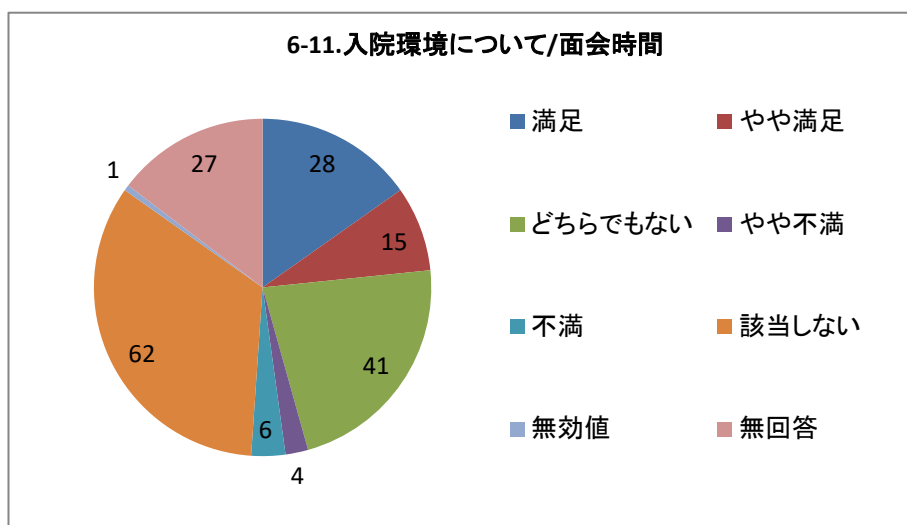
単一回答



6-11.入院環境について/面会時間

選択肢	回答数	割合
満足	28	15.22%
やや満足	15	8.15%
どちらでもない	41	22.28%
やや不満	4	2.17%
不満	6	3.26%
該当しない	62	33.70%
無効値	1	0.54%
無回答	27	14.67%
合計	184	100.00%

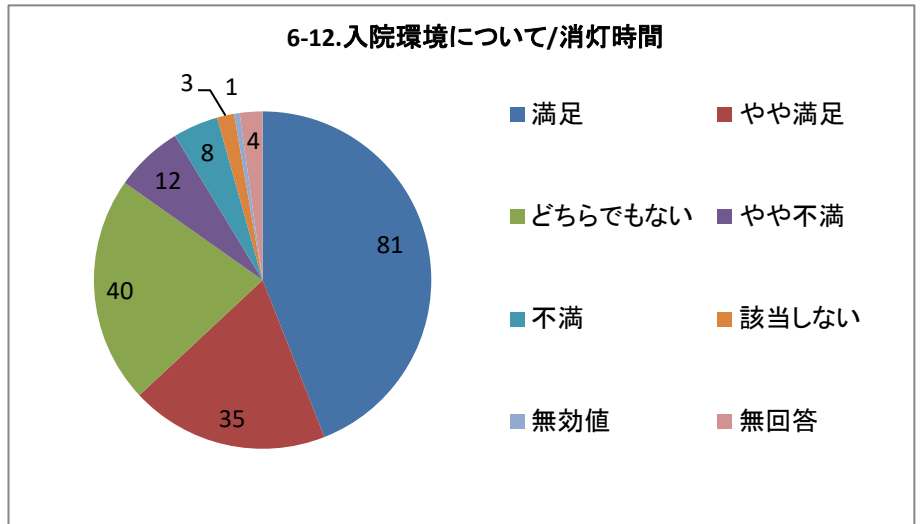
単一回答



6-12.入院環境について/消灯時間

選択肢	回答数	割合
満足	81	44.02%
やや満足	35	19.02%
どちらでもない	40	21.74%
やや不満	12	6.52%
不満	8	4.35%
該当しない	3	1.63%
無効値	1	0.54%
無回答	4	2.17%
合計	184	100.00%

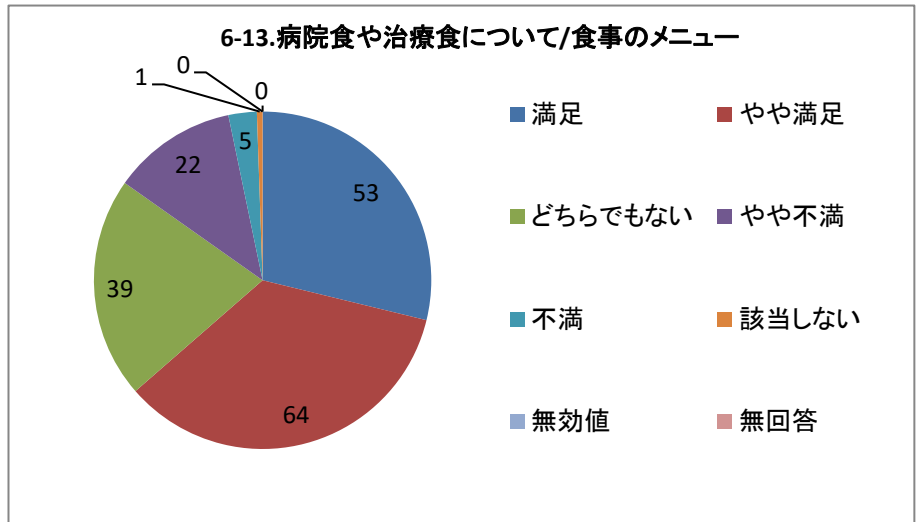
単一回答



6-13.病院食や治療食について/食事のメニュー

選択肢	回答数	割合
満足	53	28.80%
やや満足	64	34.78%
どちらでもない	39	21.20%
やや不満	22	11.96%
不満	5	2.72%
該当しない	1	0.54%
無効値	0	0.00%
無回答	0	0.00%
合計	184	100.00%

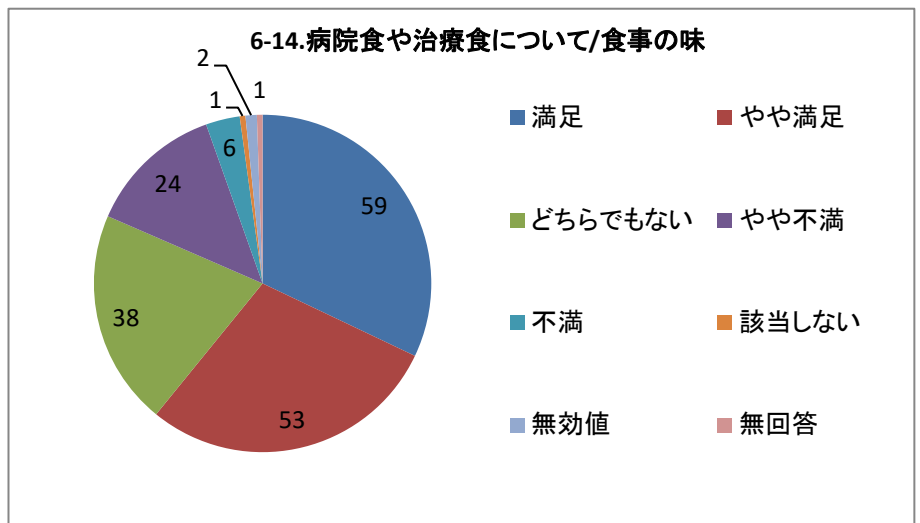
単一回答



6-14.病院食や治療食について/食事の味

選択肢	回答数	割合
満足	59	32.07%
やや満足	53	28.80%
どちらでもない	38	20.65%
やや不満	24	13.04%
不満	6	3.26%
該当しない	1	0.54%
無効値	2	1.09%
無回答	1	0.54%
合計	184	100.00%

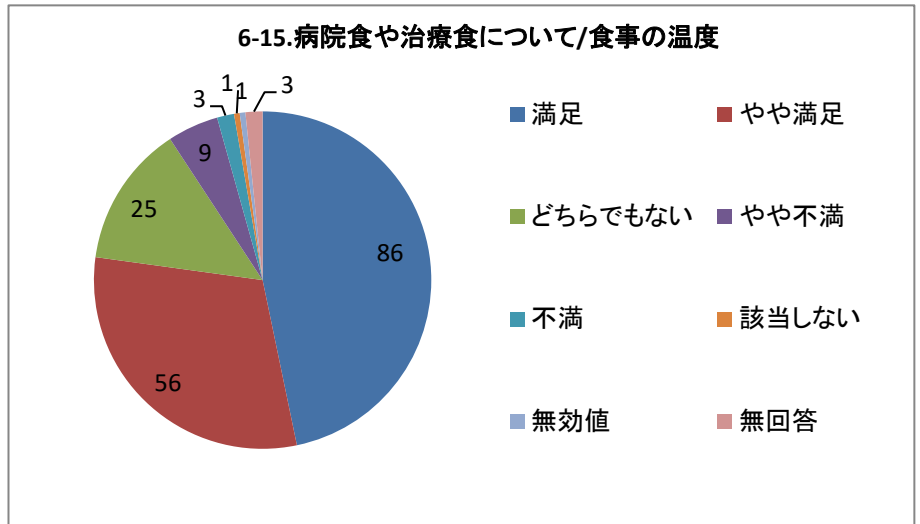
単一回答



6-15.病院食や治療食について/食事の温度

選択肢	回答数	割合
満足	86	46.74%
やや満足	56	30.43%
どちらでもない	25	13.59%
やや不満	9	4.89%
不満	3	1.63%
該当しない	1	0.54%
無効値	1	0.54%
無回答	3	1.63%
合計	184	100.00%

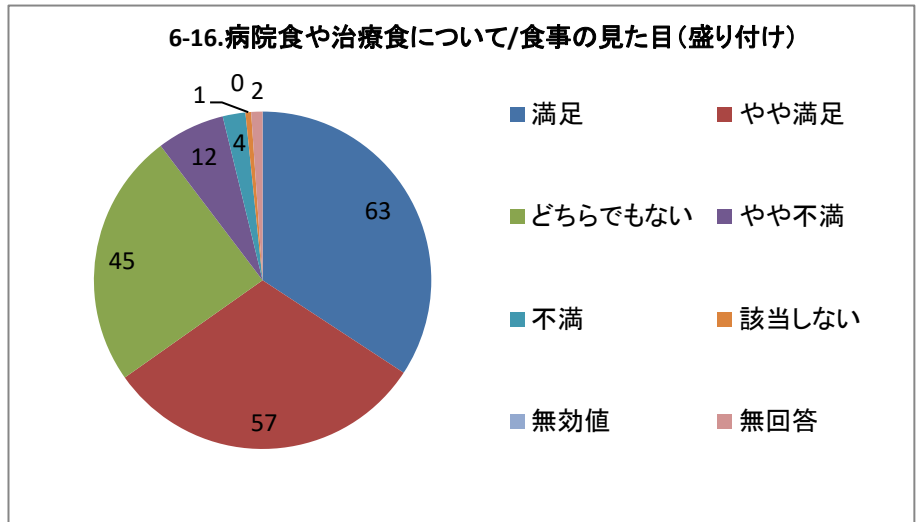
単一回答



6-16.病院食や治療食について/食事の見た目（盛り付け）

選択肢	回答数	割合
満足	63	34.24%
やや満足	57	30.98%
どちらでもない	45	24.46%
やや不満	12	6.52%
不満	4	2.17%
該当しない	1	0.54%
無効値	0	0.00%
無回答	2	1.09%
合計	184	100.00%

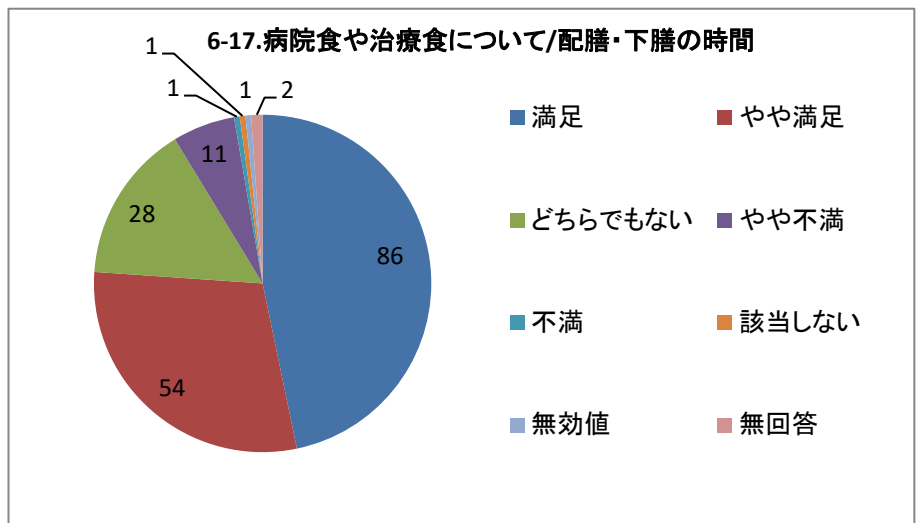
単一回答



6-17.病院食や治療食について/配膳・下膳の時間

選択肢	回答数	割合
満足	86	46.74%
やや満足	54	29.35%
どちらでもない	28	15.22%
やや不満	11	5.98%
不満	1	0.54%
該当しない	1	0.54%
無効値	1	0.54%
無回答	2	1.09%
合計	184	100.00%

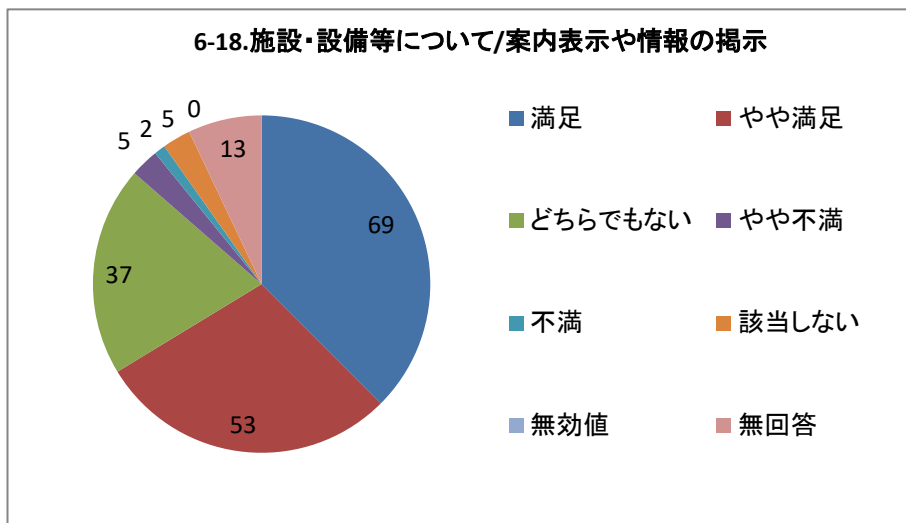
単一回答



6-18.施設・設備等について/案内表示や情報の掲示

選択肢	回答数	割合
満足	69	37.50%
やや満足	53	28.80%
どちらでもない	37	20.11%
やや不満	5	2.72%
不満	2	1.09%
該当しない	5	2.72%
無効値	0	0.00%
無回答	13	7.07%
合計	184	100.00%

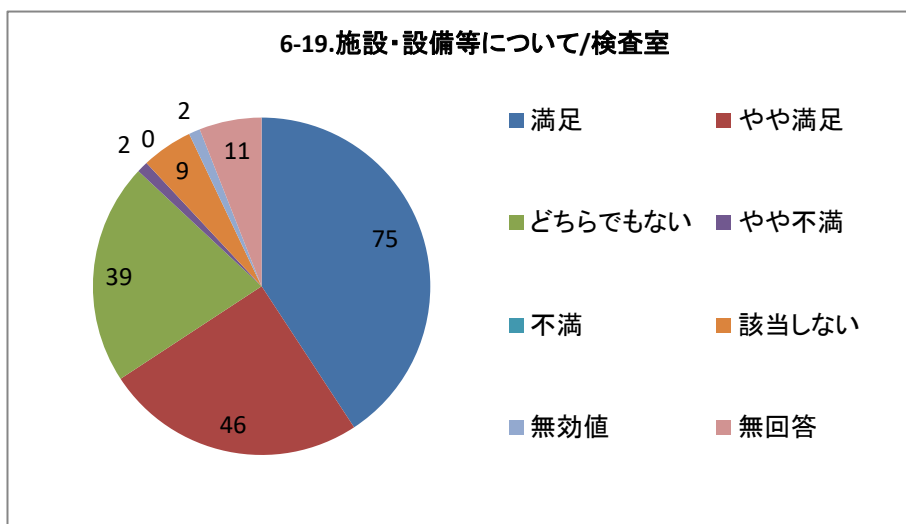
単一回答



6-19.施設・設備等について/検査室

選択肢	回答数	割合
満足	75	40.76%
やや満足	46	25.00%
どちらでもない	39	21.20%
やや不満	2	1.09%
不満	0	0.00%
該当しない	9	4.89%
無効値	2	1.09%
無回答	11	5.98%
合計	184	100.00%

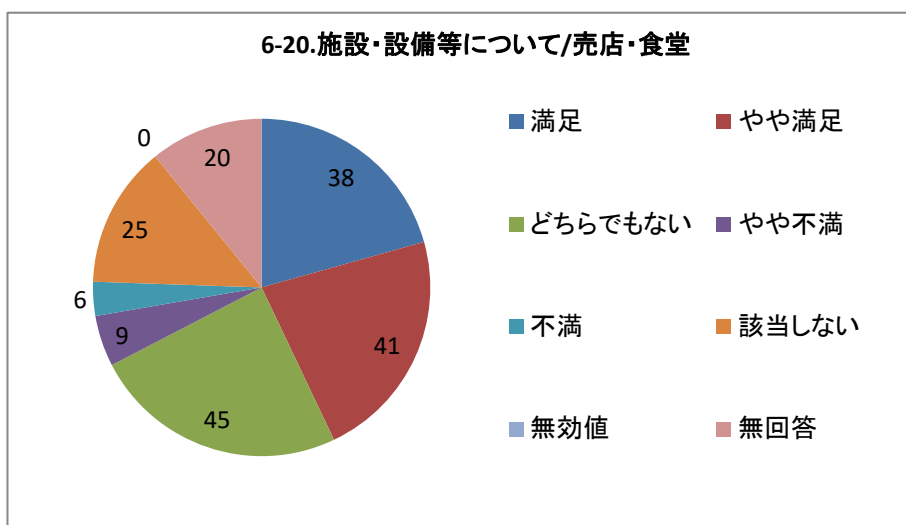
単一回答



6-20.施設・設備等について/売店・食堂

選択肢	回答数	割合
満足	38	20.65%
やや満足	41	22.28%
どちらでもない	45	24.46%
やや不満	9	4.89%
不満	6	3.26%
該当しない	25	13.59%
無効値	0	0.00%
無回答	20	10.87%
合計	184	100.00%

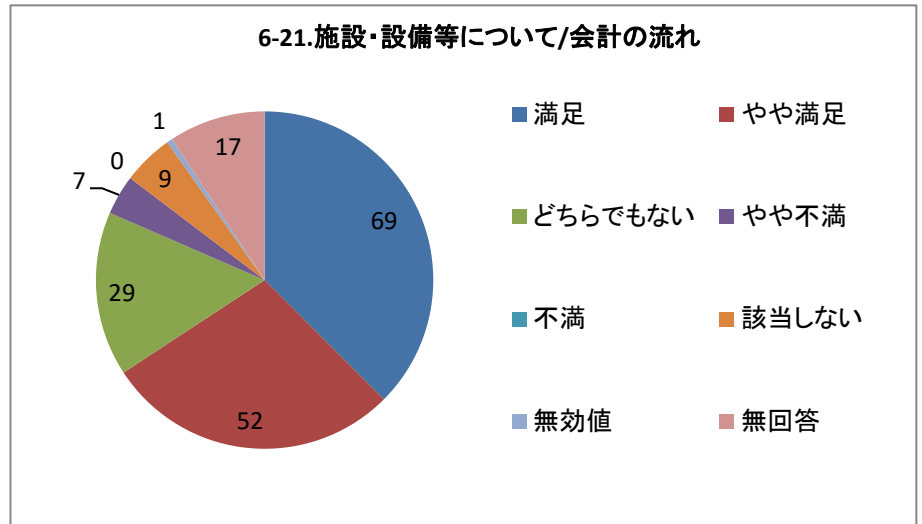
単一回答



6-21.施設・設備等について/会計の流れ

選択肢	回答数	割合
満足	69	37.50%
やや満足	52	28.26%
どちらでもない	29	15.76%
やや不満	7	3.80%
不満	0	0.00%
該当しない	9	4.89%
無効値	1	0.54%
無回答	17	9.24%
合計	184	100.00%

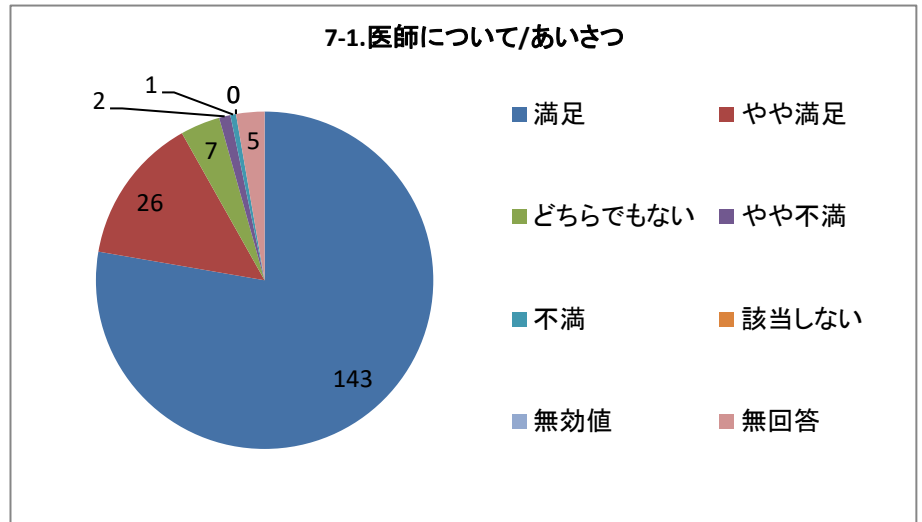
単一回答



7-1.医師について/あいさつ

選択肢	回答数	割合
満足	143	77.72%
やや満足	26	14.13%
どちらでもない	7	3.80%
やや不満	2	1.09%
不満	1	0.54%
該当しない	0	0.00%
無効値	0	0.00%
無回答	5	2.72%
合計	184	100.00%

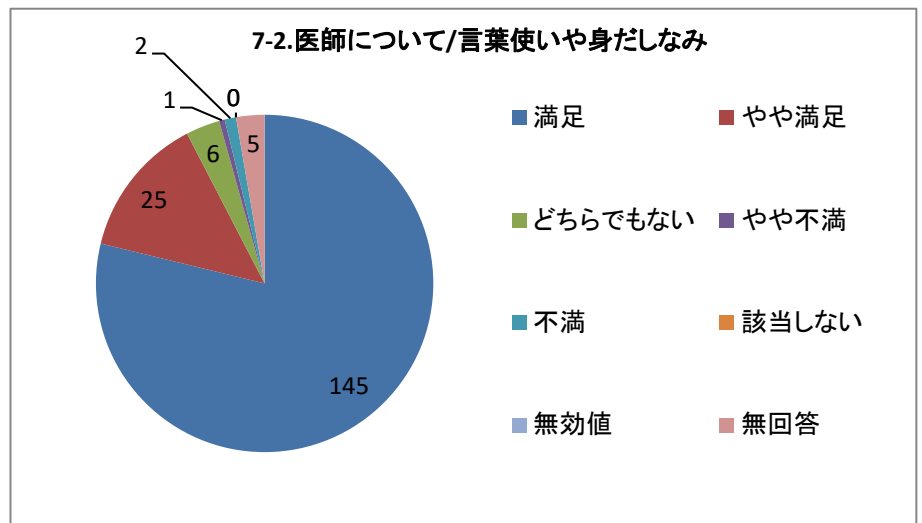
単一回答



7-2.医師について/言葉使いや身だしなみ

選択肢	回答数	割合
満足	145	78.80%
やや満足	25	13.59%
どちらでもない	6	3.26%
やや不満	1	0.54%
不満	2	1.09%
該当しない	0	0.00%
無効値	0	0.00%
無回答	5	2.72%
合計	184	100.00%

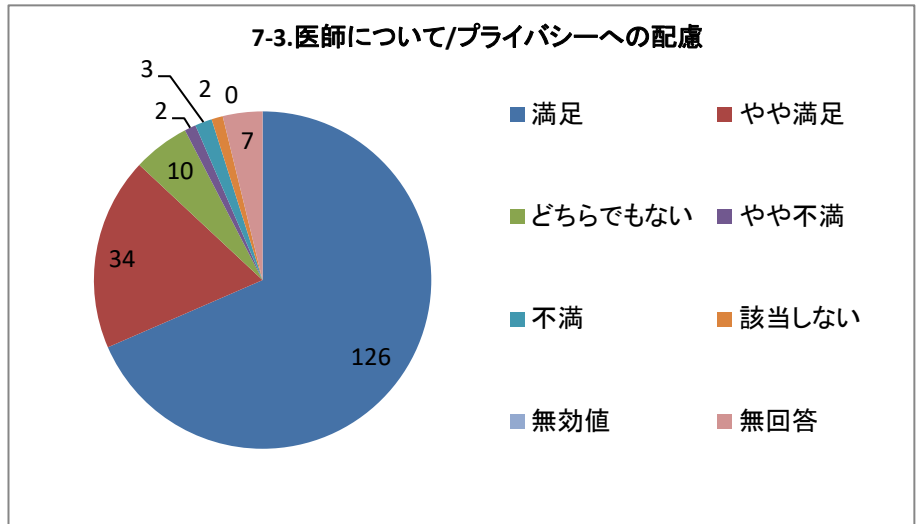
単一回答



7-3.医師について/プライバシーへの配慮

選択肢	回答数	割合
満足	126	68.48%
やや満足	34	18.48%
どちらでもない	10	5.43%
やや不満	2	1.09%
不満	3	1.63%
該当しない	2	1.09%
無効値	0	0.00%
無回答	7	3.80%
合計	184	100.00%

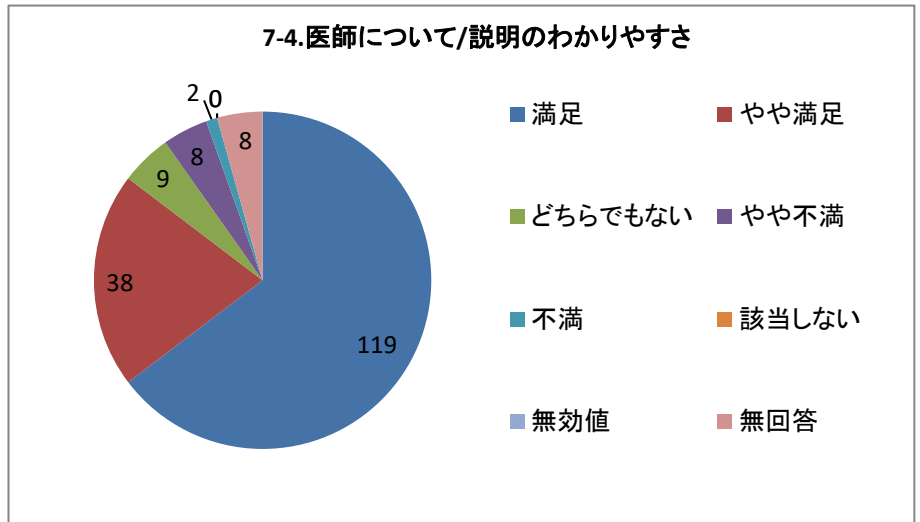
単一回答



7-4.医師について/説明のわかりやすさ

選択肢	回答数	割合
満足	119	64.67%
やや満足	38	20.65%
どちらでもない	9	4.89%
やや不満	8	4.35%
不満	2	1.09%
該当しない	0	0.00%
無効値	0	0.00%
無回答	8	4.35%
合計	184	100.00%

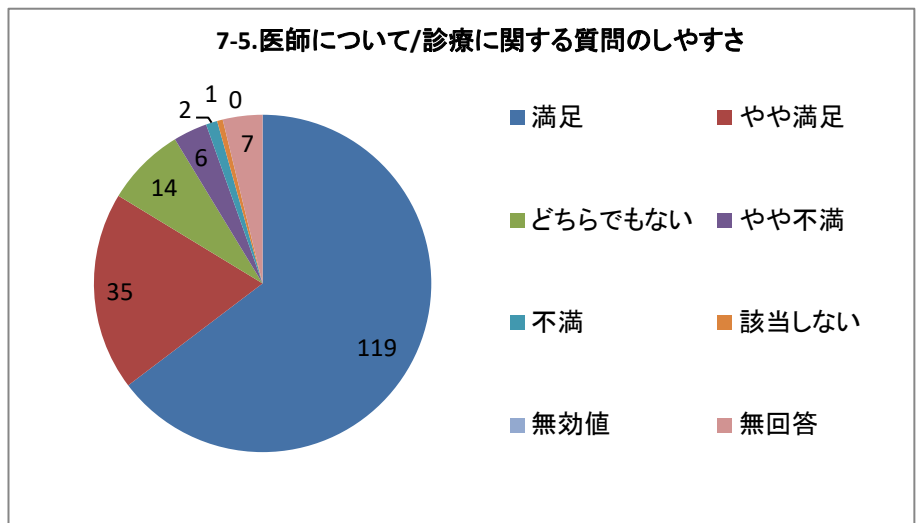
単一回答



7-5.医師について/診療に関する質問のしやすさ

選択肢	回答数	割合
満足	119	64.67%
やや満足	35	19.02%
どちらでもない	14	7.61%
やや不満	6	3.26%
不満	2	1.09%
該当しない	1	0.54%
無効値	0	0.00%
無回答	7	3.80%
合計	184	100.00%

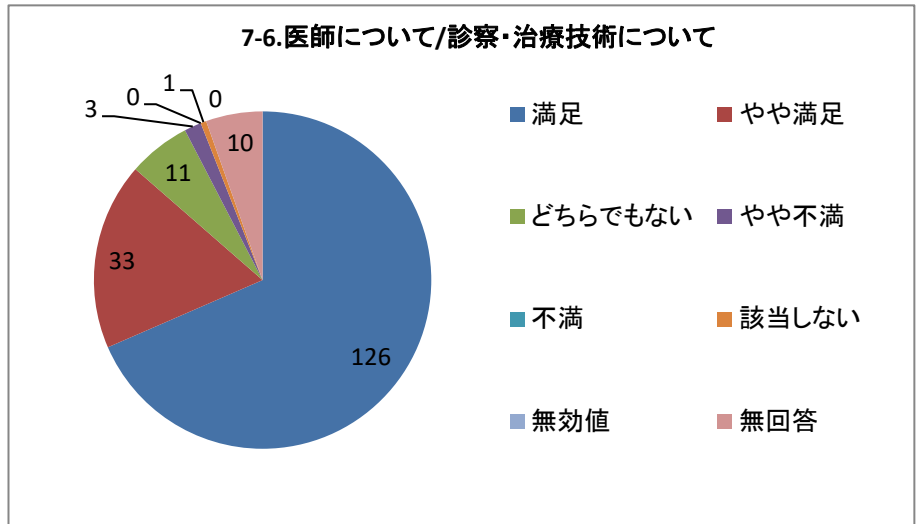
単一回答



7-6.医師について/診察・治療技術について

選択肢	回答数	割合
満足	126	68.48%
やや満足	33	17.93%
どちらでもない	11	5.98%
やや不満	3	1.63%
不満	0	0.00%
該当しない	1	0.54%
無効値	0	0.00%
無回答	10	5.43%
合計	184	100.00%

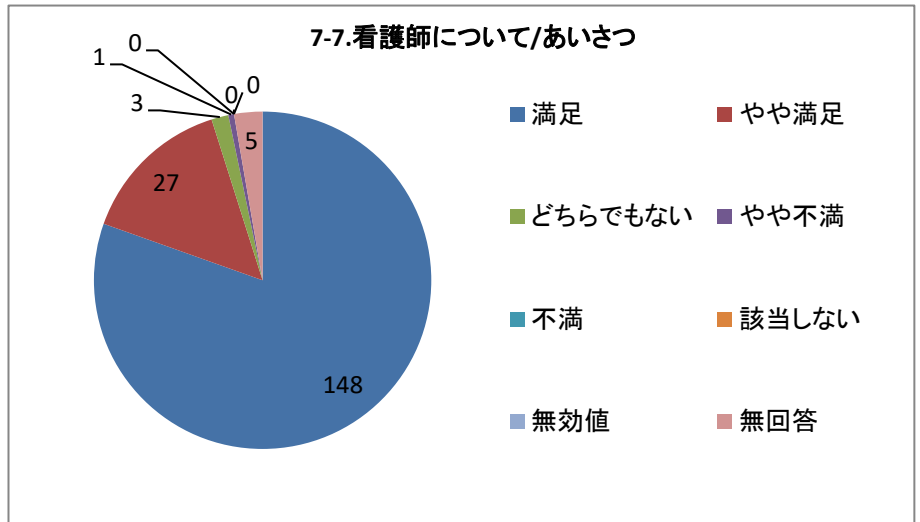
単一回答



7-7.看護師について/あいさつ

選択肢	回答数	割合
満足	148	80.43%
やや満足	27	14.67%
どちらでもない	3	1.63%
やや不満	1	0.54%
不満	0	0.00%
該当しない	0	0.00%
無効値	0	0.00%
無回答	5	2.72%
合計	184	100.00%

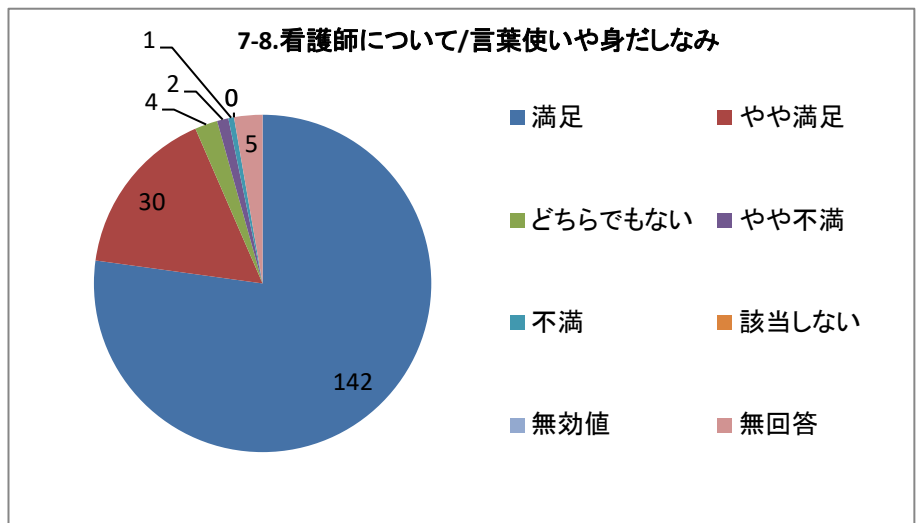
単一回答



7-8.看護師について/言葉使いや身だしなみ

選択肢	回答数	割合
満足	142	77.17%
やや満足	30	16.30%
どちらでもない	4	2.17%
やや不満	2	1.09%
不満	1	0.54%
該当しない	0	0.00%
無効値	0	0.00%
無回答	5	2.72%
合計	184	100.00%

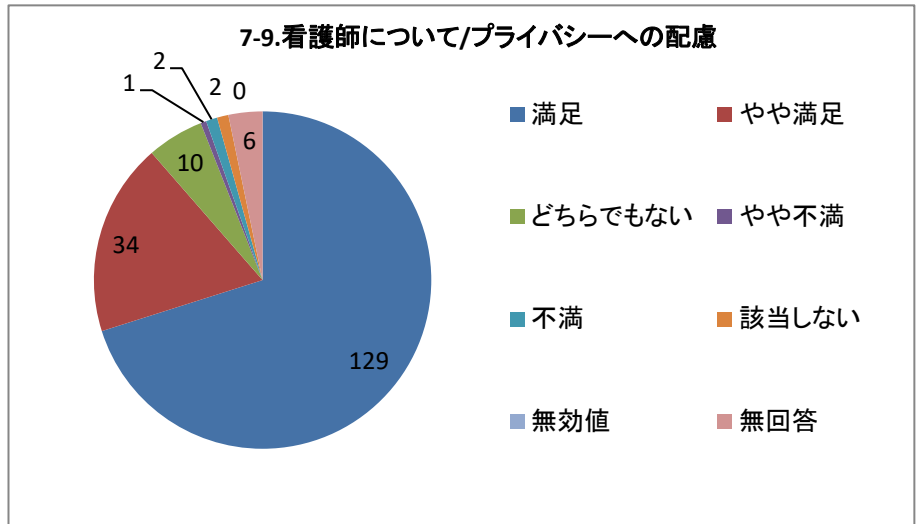
単一回答



7-9.看護師について/プライバシーへの配慮

選択肢	回答数	割合
満足	129	70.11%
やや満足	34	18.48%
どちらでもない	10	5.43%
やや不満	1	0.54%
不満	2	1.09%
該当しない	2	1.09%
無効値	0	0.00%
無回答	6	3.26%
合計	184	100.00%

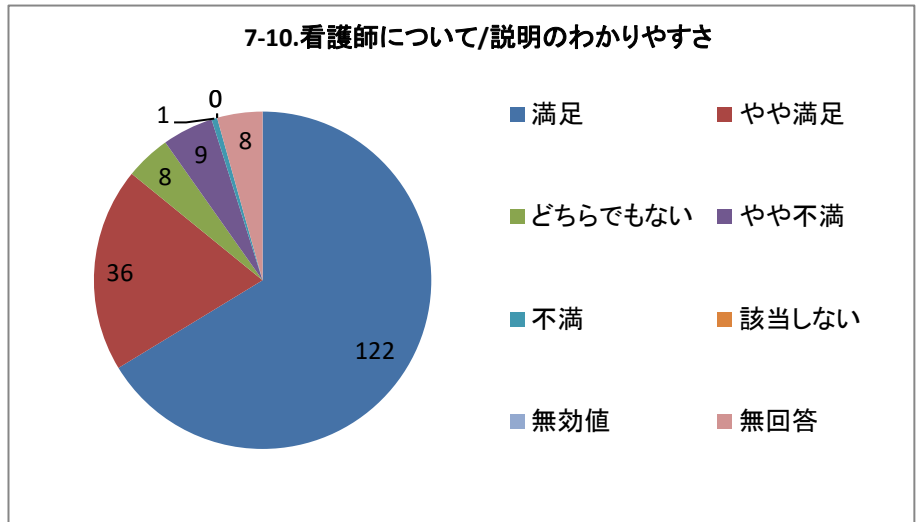
単一回答



7-10.看護師について/説明のわかりやすさ

選択肢	回答数	割合
満足	122	66.30%
やや満足	36	19.57%
どちらでもない	8	4.35%
やや不満	9	4.89%
不満	1	0.54%
該当しない	0	0.00%
無効値	0	0.00%
無回答	8	4.35%
合計	184	100.00%

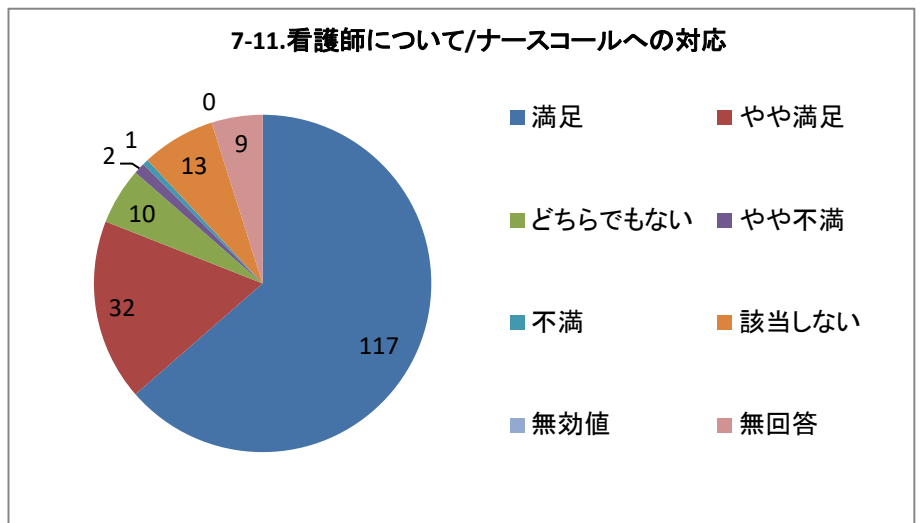
単一回答



7-11.看護師について/ナースコールへの対応

選択肢	回答数	割合
満足	117	63.59%
やや満足	32	17.39%
どちらでもない	10	5.43%
やや不満	2	1.09%
不満	1	0.54%
該当しない	13	7.07%
無効値	0	0.00%
無回答	9	4.89%
合計	184	100.00%

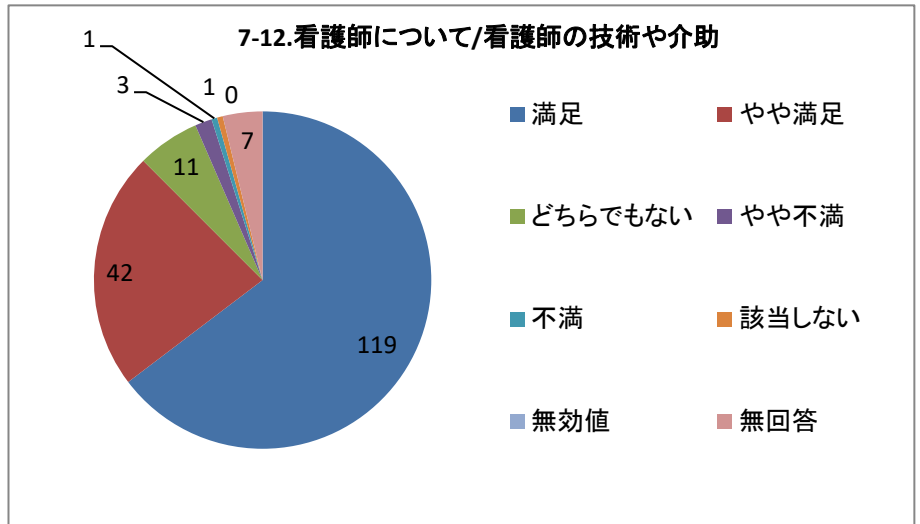
単一回答



7-12.看護師について/看護師の技術や介助

選択肢	回答数	割合
満足	119	64.67%
やや満足	42	22.83%
どちらでもない	11	5.98%
やや不満	3	1.63%
不満	1	0.54%
該当しない	1	0.54%
無効値	0	0.00%
無回答	7	3.80%
合計	184	100.00%

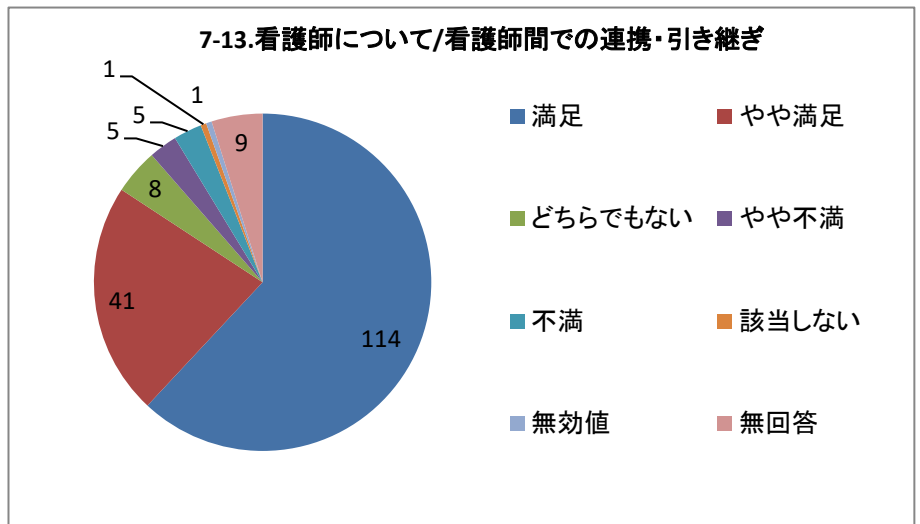
単一回答



7-13.看護師について/看護師間での連携・引き継ぎ

選択肢	回答数	割合
満足	114	61.96%
やや満足	41	22.28%
どちらでもない	8	4.35%
やや不満	5	2.72%
不満	5	2.72%
該当しない	1	0.54%
無効値	1	0.54%
無回答	9	4.89%
合計	184	100.00%

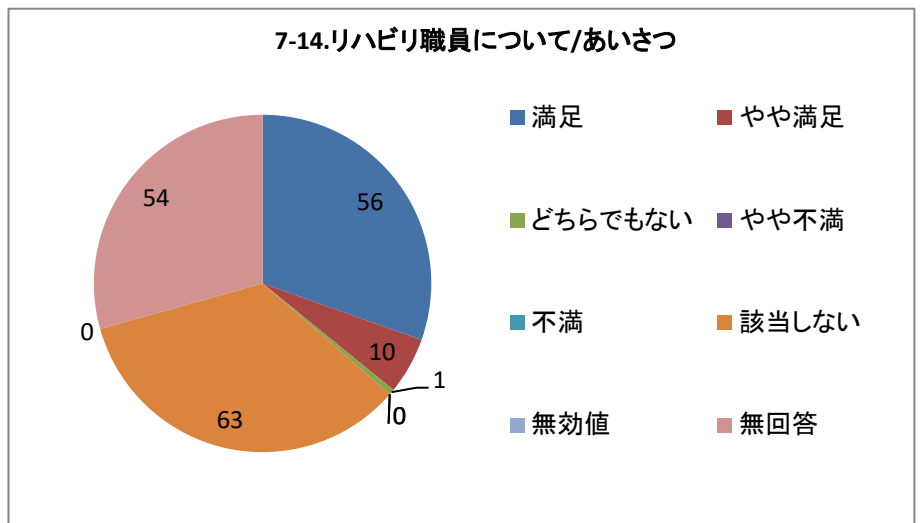
単一回答



7-14.リハビリ職員について/あいさつ

選択肢	回答数	割合
満足	56	30.43%
やや満足	10	5.43%
どちらでもない	1	0.54%
やや不満	0	0.00%
不満	0	0.00%
該当しない	63	34.24%
無効値	0	0.00%
無回答	54	29.35%
合計	184	100.00%

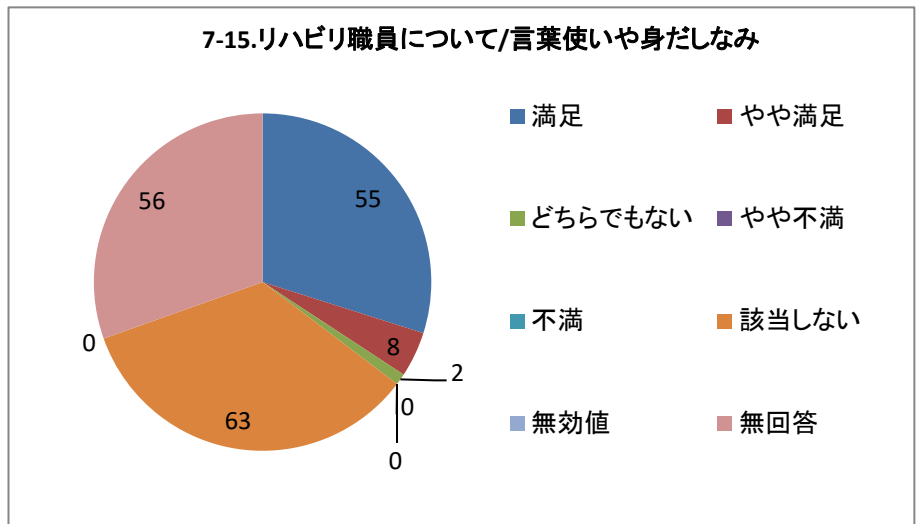
単一回答



7-15.リハビリ職員について/言葉使いや身だしなみ

選択肢	回答数	割合
満足	55	29.89%
やや満足	8	4.35%
どちらでもない	2	1.09%
やや不満	0	0.00%
不満	0	0.00%
該当しない	63	34.24%
無効値	0	0.00%
無回答	56	30.43%
合計	184	100.00%

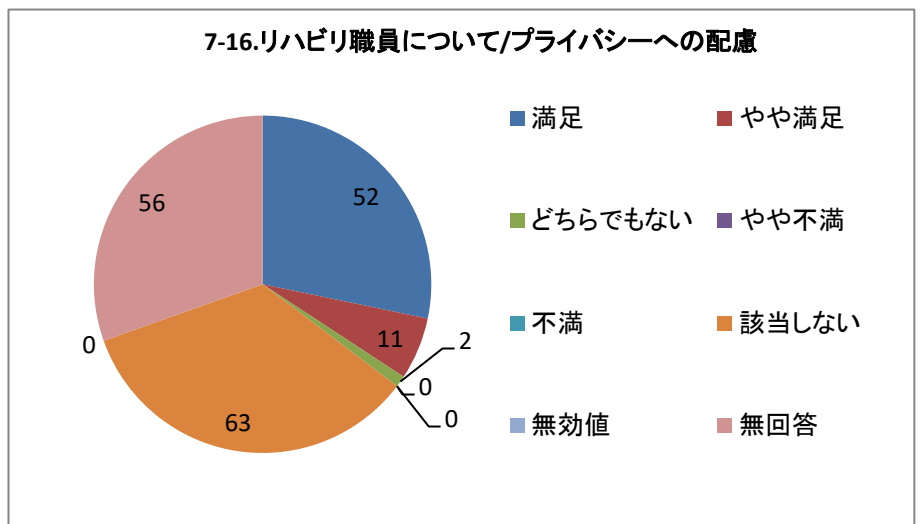
単一回答



7-16.リハビリ職員について/プライバシーへの配慮

選択肢	回答数	割合
満足	52	28.26%
やや満足	11	5.98%
どちらでもない	2	1.09%
やや不満	0	0.00%
不満	0	0.00%
該当しない	63	34.24%
無効値	0	0.00%
無回答	56	30.43%
合計	184	100.00%

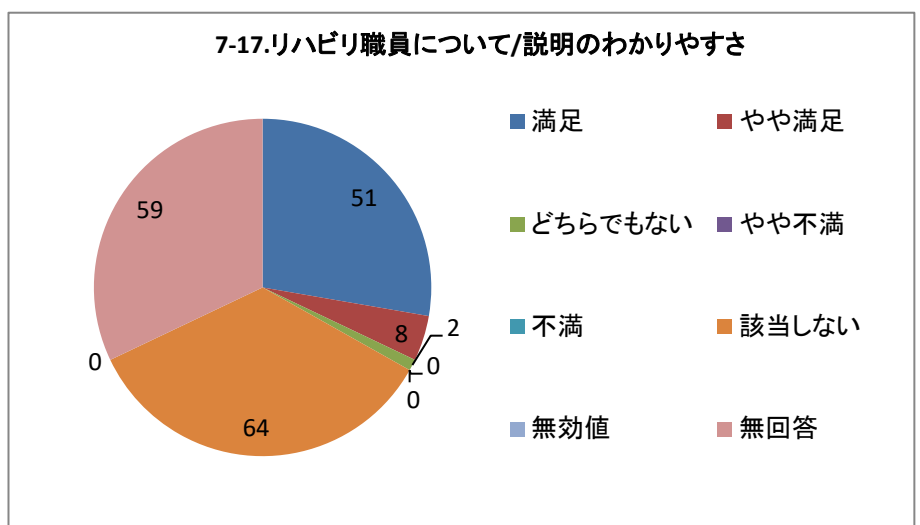
単一回答



7-17.リハビリ職員について/説明のわかりやすさ

選択肢	回答数	割合
満足	51	27.72%
やや満足	8	4.35%
どちらでもない	2	1.09%
やや不満	0	0.00%
不満	0	0.00%
該当しない	64	34.78%
無効値	0	0.00%
無回答	59	32.07%
合計	184	100.00%

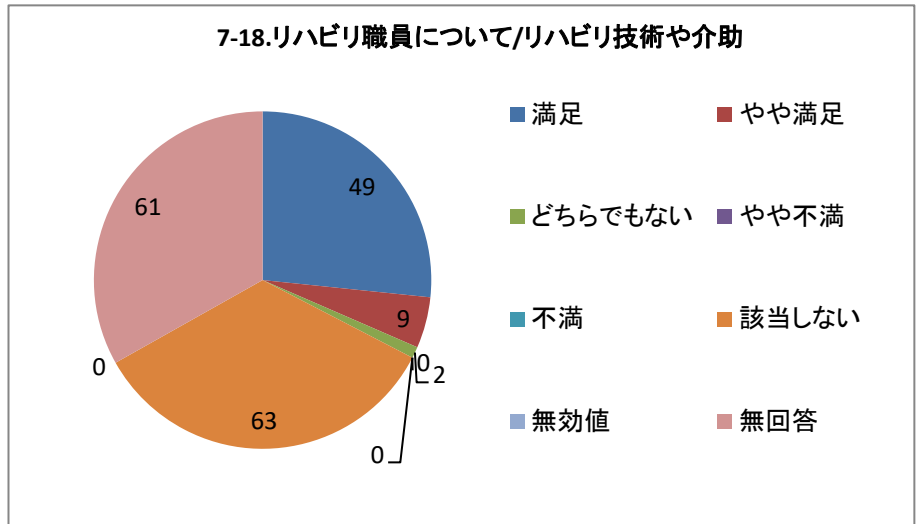
単一回答



7-18.リハビリ職員について/リハビリ技術や介助

選択肢	回答数	割合
満足	49	26.63%
やや満足	9	4.89%
どちらでもない	2	1.09%
やや不満	0	0.00%
不満	0	0.00%
該当しない	63	34.24%
無効値	0	0.00%
無回答	61	33.15%
合計	184	100.00%

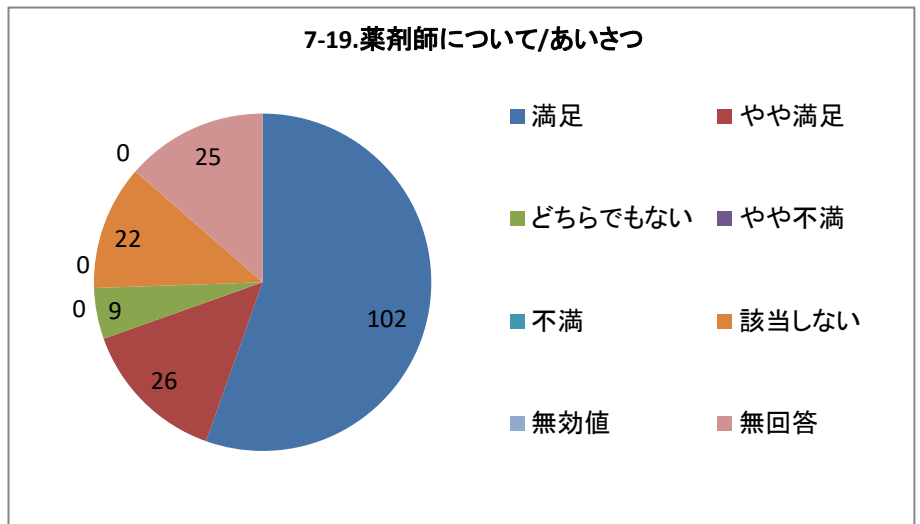
単一回答



7-19.薬剤師について/あいさつ

選択肢	回答数	割合
満足	102	55.43%
やや満足	26	14.13%
どちらでもない	9	4.89%
やや不満	0	0.00%
不満	0	0.00%
該当しない	22	11.96%
無効値	0	0.00%
無回答	25	13.59%
合計	184	100.00%

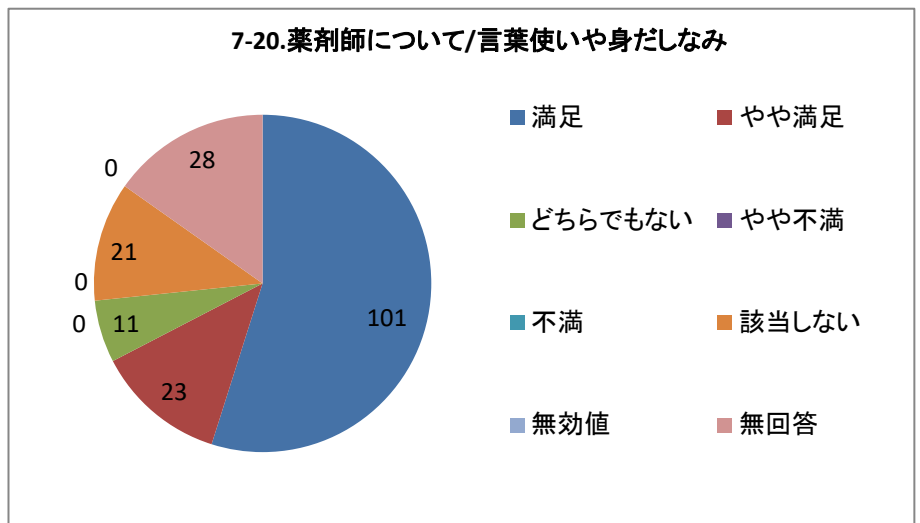
単一回答



7-20.薬剤師について/言葉使いや身だしなみ

選択肢	回答数	割合
満足	101	54.89%
やや満足	23	12.50%
どちらでもない	11	5.98%
やや不満	0	0.00%
不満	0	0.00%
該当しない	21	11.41%
無効値	0	0.00%
無回答	28	15.22%
合計	184	100.00%

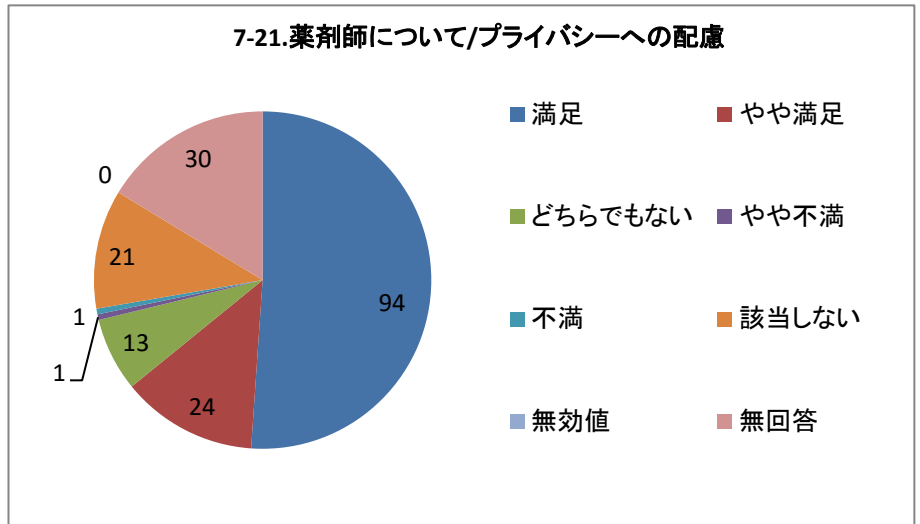
単一回答



7-21.薬剤師について/プライバシーへの配慮

選択肢	回答数	割合
満足	94	51.09%
やや満足	24	13.04%
どちらでもない	13	7.07%
やや不満	1	0.54%
不満	1	0.54%
該当しない	21	11.41%
無効値	0	0.00%
無回答	30	16.30%
合計	184	100.00%

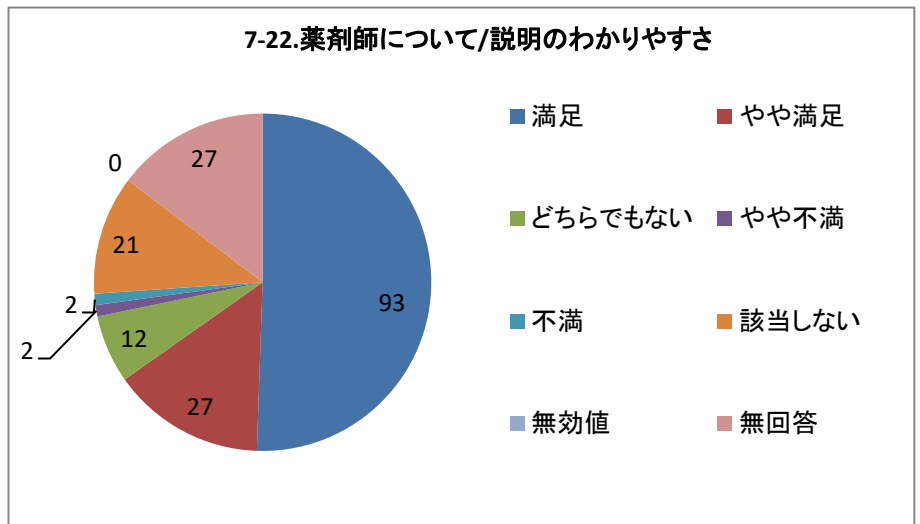
単一回答



7-22.薬剤師について/説明のわかりやすさ

選択肢	回答数	割合
満足	93	50.54%
やや満足	27	14.67%
どちらでもない	12	6.52%
やや不満	2	1.09%
不満	2	1.09%
該当しない	21	11.41%
無効値	0	0.00%
無回答	27	14.67%
合計	184	100.00%

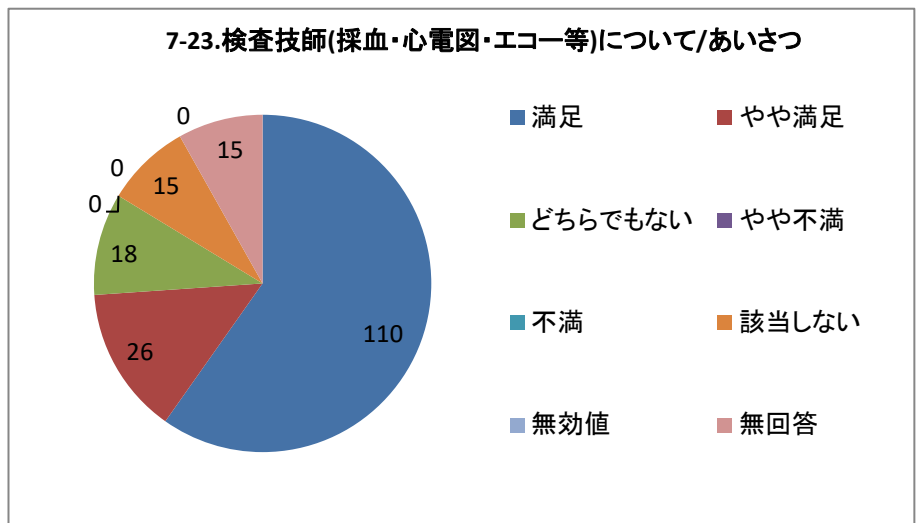
単一回答



7-23.検査技師(採血・心電図・エコー等)について/あいさつ

選択肢	回答数	割合
満足	110	59.78%
やや満足	26	14.13%
どちらでもない	18	9.78%
やや不満	0	0.00%
不満	0	0.00%
該当しない	15	8.15%
無効値	0	0.00%
無回答	15	8.15%
合計	184	100.00%

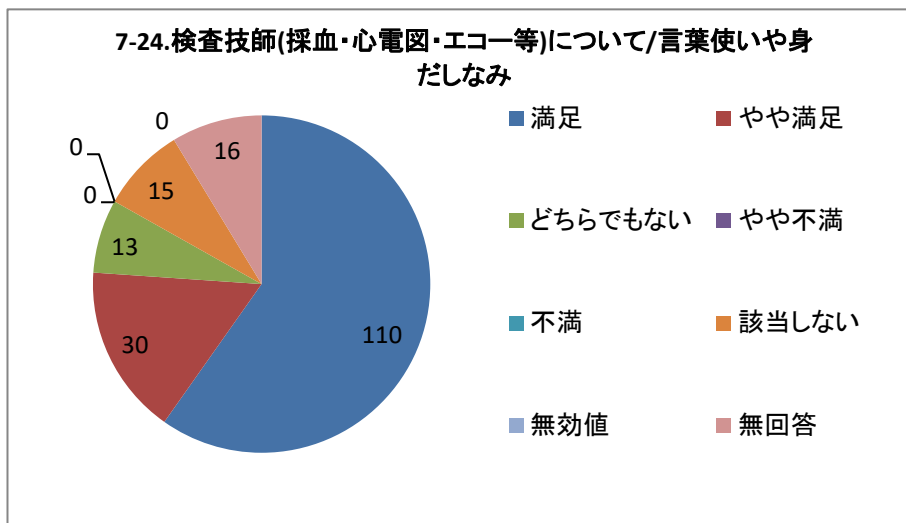
単一回答



7-24.検査技師(採血・心電図・エコー等)について/言葉使いや身だしなみ

選択肢	回答数	割合
満足	110	59.78%
やや満足	30	16.30%
どちらでもない	13	7.07%
やや不満	0	0.00%
不満	0	0.00%
該当しない	15	8.15%
無効値	0	0.00%
無回答	16	8.70%
合計	184	100.00%

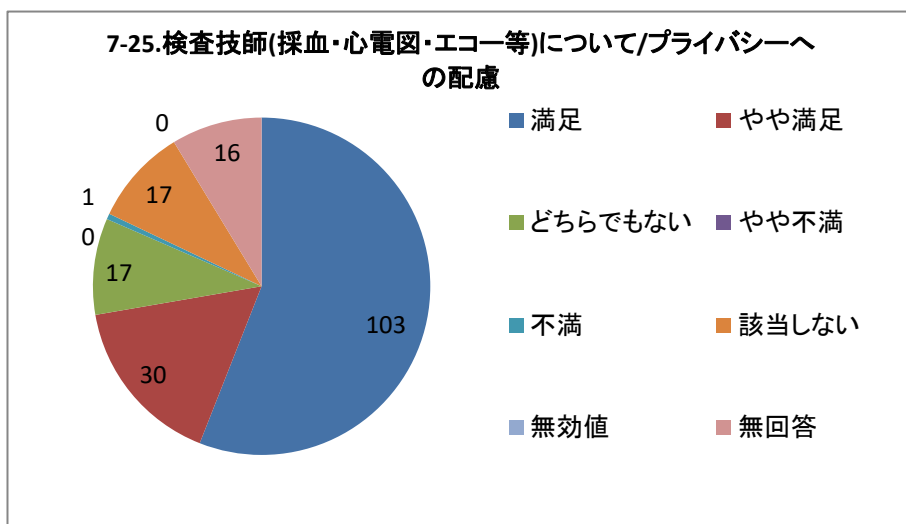
単一回答



7-25.検査技師(採血・心電図・エコー等)について/プライバシーへの配慮

選択肢	回答数	割合
満足	103	55.98%
やや満足	30	16.30%
どちらでもない	17	9.24%
やや不満	0	0.00%
不満	1	0.54%
該当しない	17	9.24%
無効値	0	0.00%
無回答	16	8.70%
合計	184	100.00%

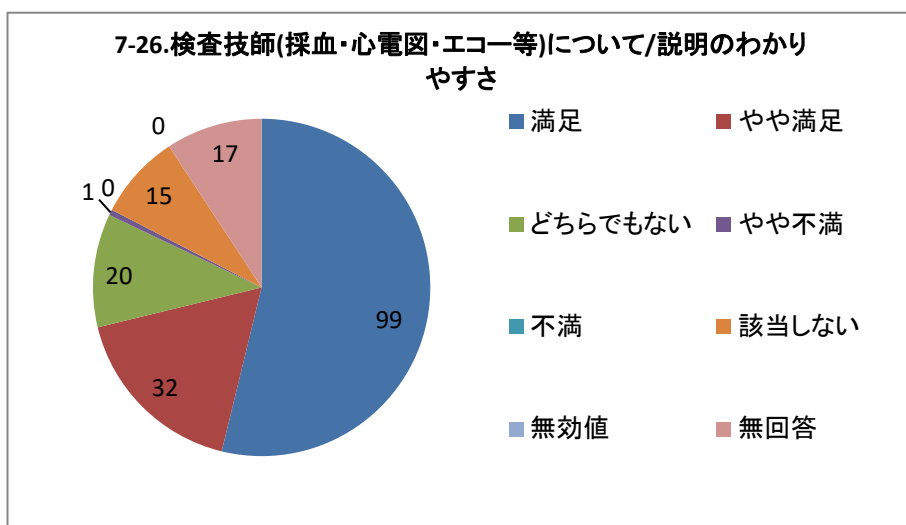
単一回答



7-26.検査技師(採血・心電図・エコー等)について/説明のわかりやすさ

選択肢	回答数	割合
満足	99	53.80%
やや満足	32	17.39%
どちらでもない	20	10.87%
やや不満	1	0.54%
不満	0	0.00%
該当しない	15	8.15%
無効値	0	0.00%
無回答	17	9.24%
合計	184	100.00%

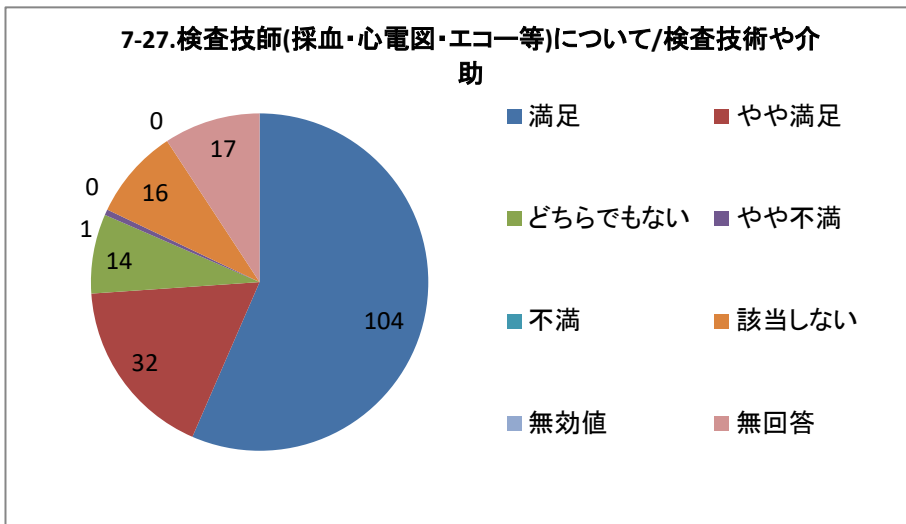
単一回答



7-27.検査技師(採血・心電図・エコー等)について/検査技術や介助

選択肢	回答数	割合
満足	104	56.52%
やや満足	32	17.39%
どちらでもない	14	7.61%
やや不満	1	0.54%
不満	0	0.00%
該当しない	16	8.70%
無効値	0	0.00%
無回答	17	9.24%
合計	184	100.00%

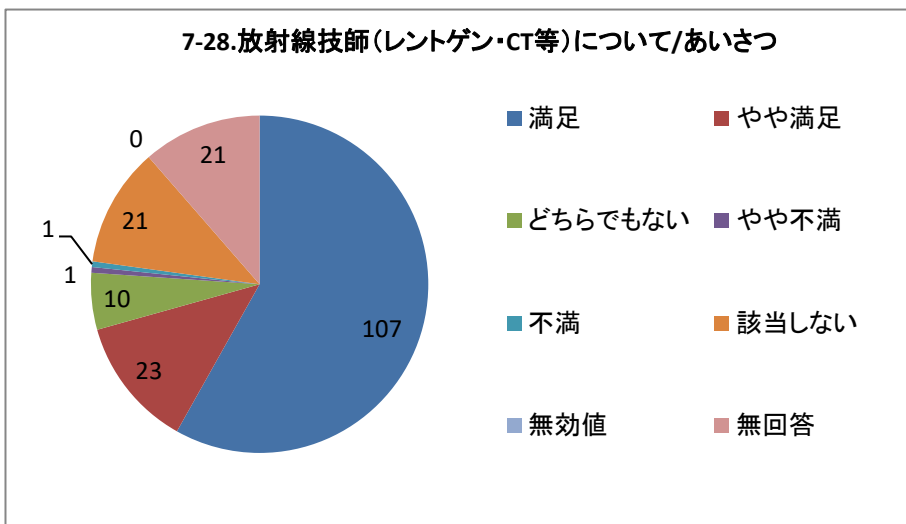
単一回答



7-28.放射線技師(レントゲン・CT等)について/あいさつ

選択肢	回答数	割合
満足	107	58.15%
やや満足	23	12.50%
どちらでもない	10	5.43%
やや不満	1	0.54%
不満	1	0.54%
該当しない	21	11.41%
無効値	0	0.00%
無回答	21	11.41%
合計	184	100.00%

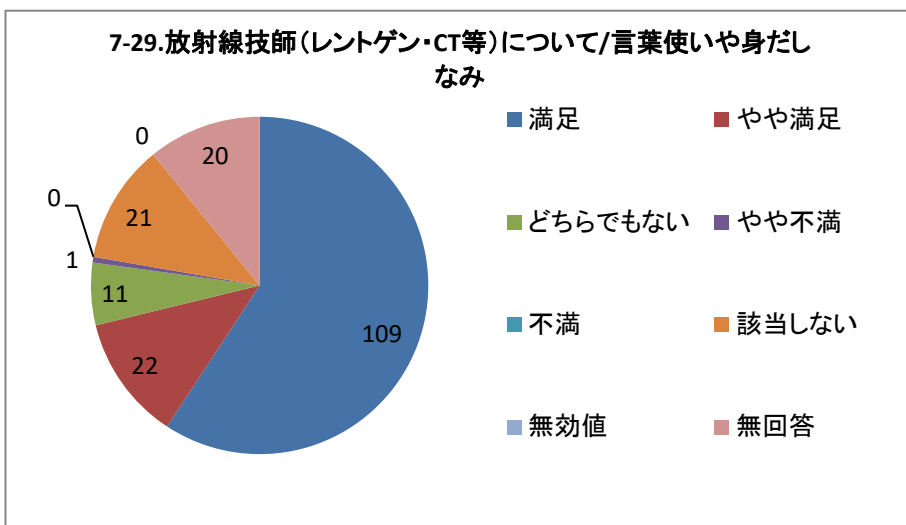
単一回答



7-29.放射線技師(レントゲン・CT等)について/言葉使いや身だしなみ

選択肢	回答数	割合
満足	109	59.24%
やや満足	22	11.96%
どちらでもない	11	5.98%
やや不満	1	0.54%
不満	0	0.00%
該当しない	21	11.41%
無効値	0	0.00%
無回答	20	10.87%
合計	184	100.00%

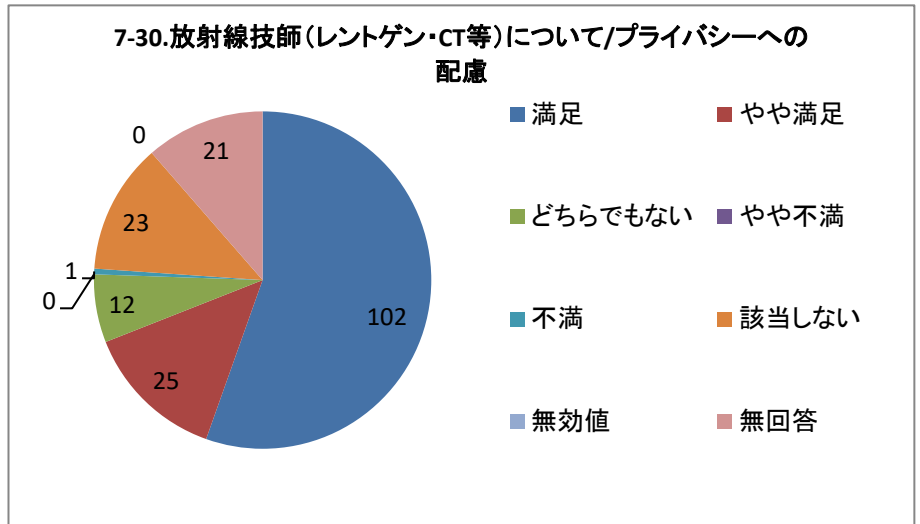
単一回答



7-30.放射線技師（レントゲン・CT等）について/プライバシーへの配慮

選択肢	回答数	割合
満足	102	55.43%
やや満足	25	13.59%
どちらでもない	12	6.52%
やや不満	0	0.00%
不満	1	0.54%
該当しない	23	12.50%
無効値	0	0.00%
無回答	21	11.41%
合計	184	100.00%

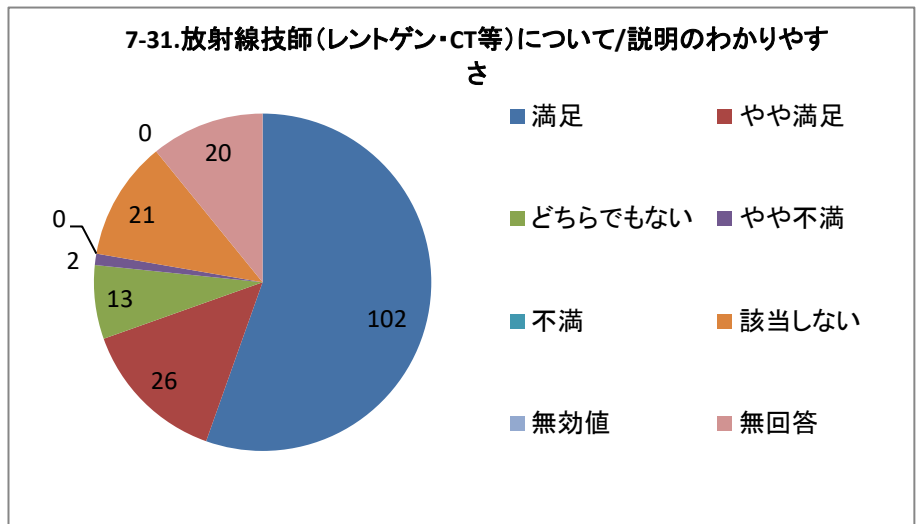
単一回答



7-31.放射線技師（レントゲン・CT等）について/説明のわかりやすさ

選択肢	回答数	割合
満足	102	55.43%
やや満足	26	14.13%
どちらでもない	13	7.07%
やや不満	2	1.09%
不満	0	0.00%
該当しない	21	11.41%
無効値	0	0.00%
無回答	20	10.87%
合計	184	100.00%

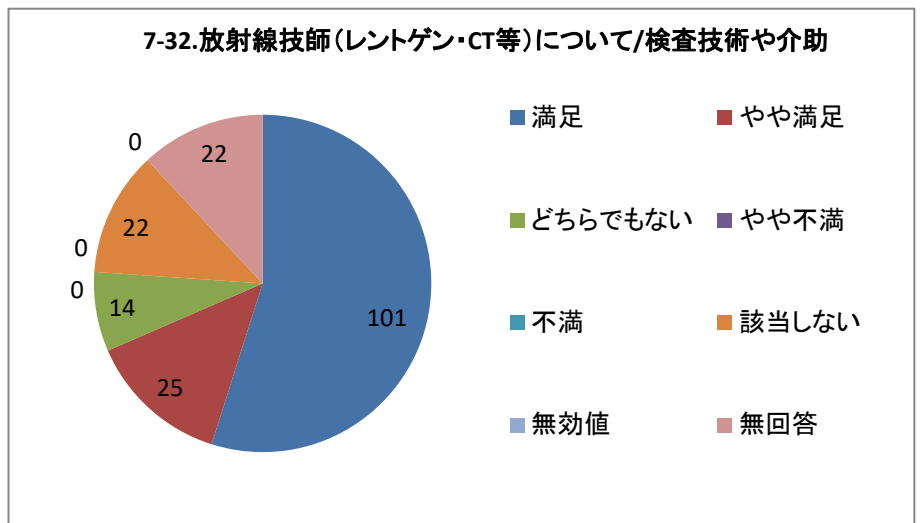
単一回答



7-32.放射線技師（レントゲン・CT等）について/検査技術や介助

選択肢	回答数	割合
満足	101	54.89%
やや満足	25	13.59%
どちらでもない	14	7.61%
やや不満	0	0.00%
不満	0	0.00%
該当しない	22	11.96%
無効値	0	0.00%
無回答	22	11.96%
合計	184	100.00%

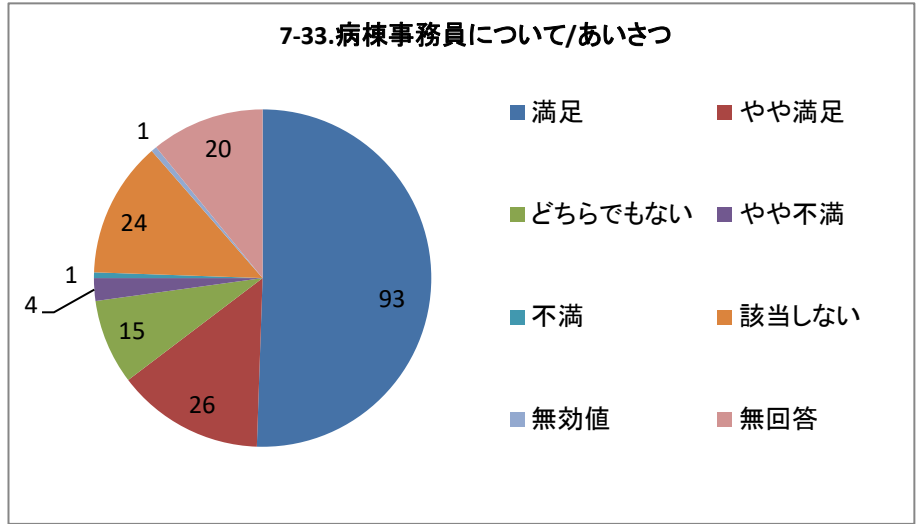
単一回答



7-33.病棟事務員について/あいさつ

選択肢	回答数	割合
満足	93	50.54%
やや満足	26	14.13%
どちらでもない	15	8.15%
やや不満	4	2.17%
不満	1	0.54%
該当しない	24	13.04%
無効値	1	0.54%
無回答	20	10.87%
合計	184	100.00%

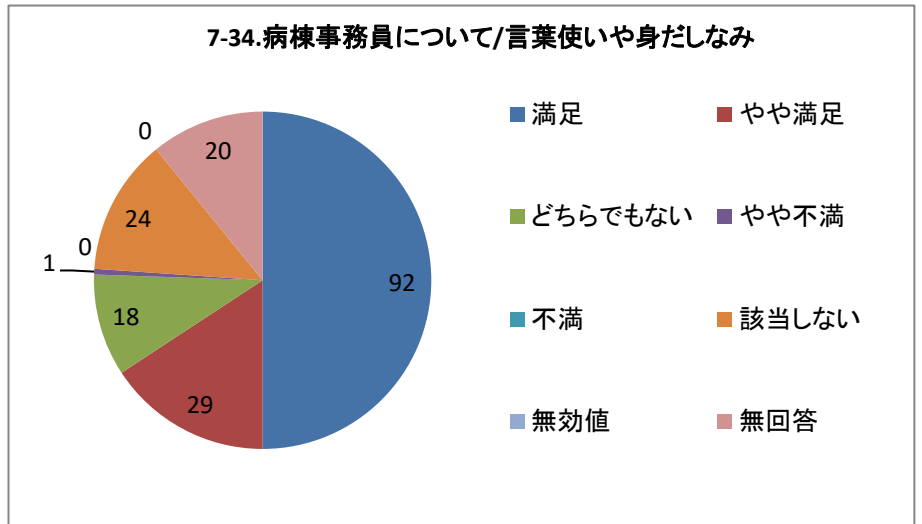
単一回答



7-34.病棟事務員について/言葉使いや身だしなみ

選択肢	回答数	割合
満足	92	50.00%
やや満足	29	15.76%
どちらでもない	18	9.78%
やや不満	1	0.54%
不満	0	0.00%
該当しない	24	13.04%
無効値	0	0.00%
無回答	20	10.87%
合計	184	100.00%

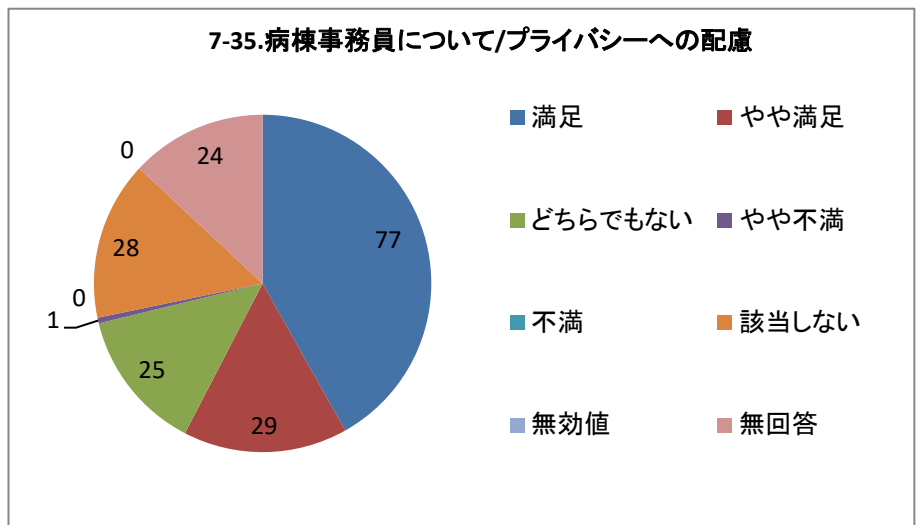
単一回答



7-35.病棟事務員について/プライバシーへの配慮

選択肢	回答数	割合
満足	77	41.85%
やや満足	29	15.76%
どちらでもない	25	13.59%
やや不満	1	0.54%
不満	0	0.00%
該当しない	28	15.22%
無効値	0	0.00%
無回答	24	13.04%
合計	184	100.00%

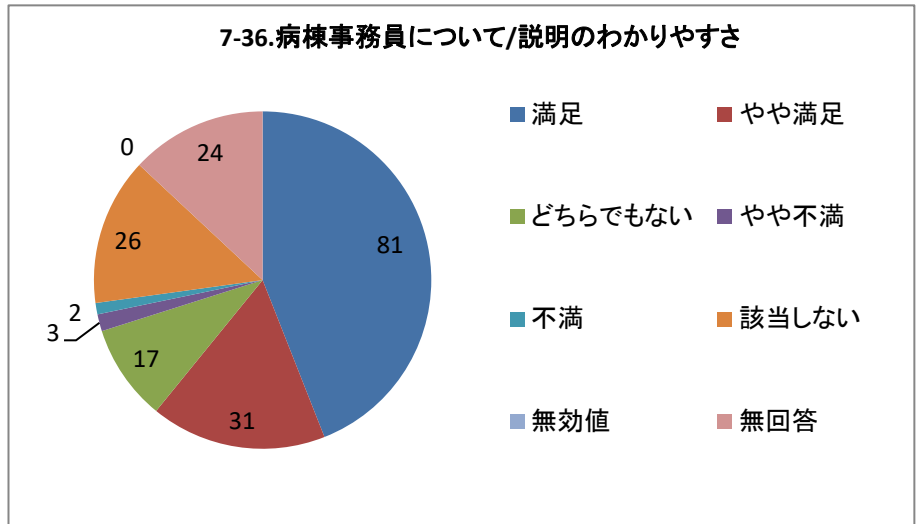
単一回答



7-36.病棟事務員について/説明のわかりやすさ

選択肢	回答数	割合
満足	81	44.02%
やや満足	31	16.85%
どちらでもない	17	9.24%
やや不満	3	1.63%
不満	2	1.09%
該当しない	26	14.13%
無効値	0	0.00%
無回答	24	13.04%
合計	184	100.00%

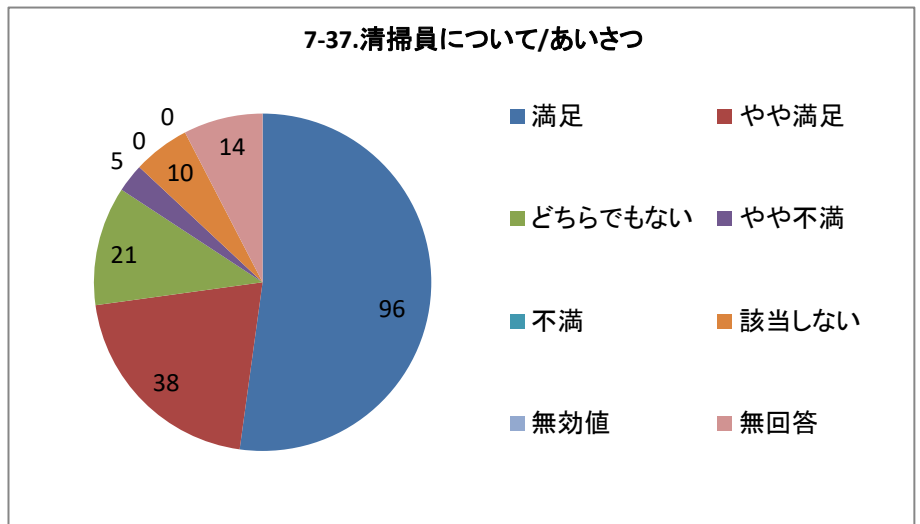
単一回答



7-37.清掃員について/あいさつ

選択肢	回答数	割合
満足	96	52.17%
やや満足	38	20.65%
どちらでもない	21	11.41%
やや不満	5	2.72%
不満	0	0.00%
該当しない	10	5.43%
無効値	0	0.00%
無回答	14	7.61%
合計	184	100.00%

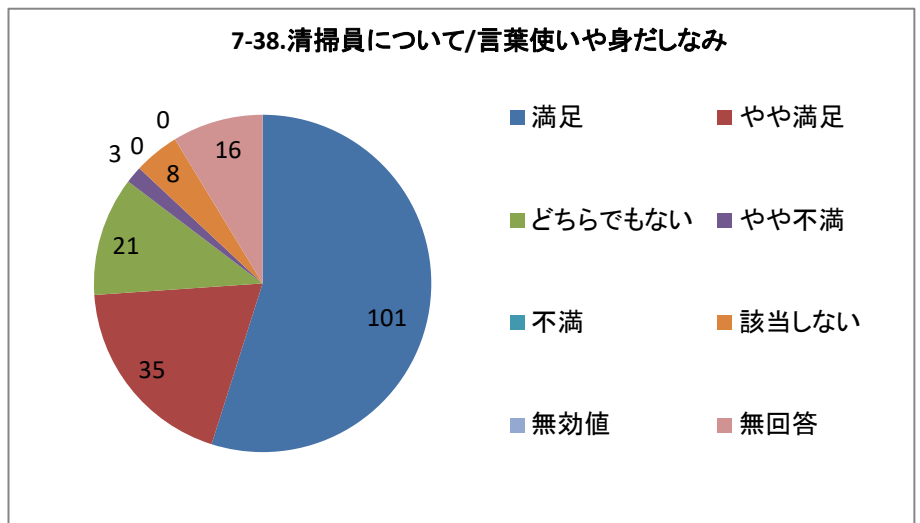
単一回答



7-38.清掃員について/言葉使いや身だしなみ

選択肢	回答数	割合
満足	101	54.89%
やや満足	35	19.02%
どちらでもない	21	11.41%
やや不満	3	1.63%
不満	0	0.00%
該当しない	8	4.35%
無効値	0	0.00%
無回答	16	8.70%
合計	184	100.00%

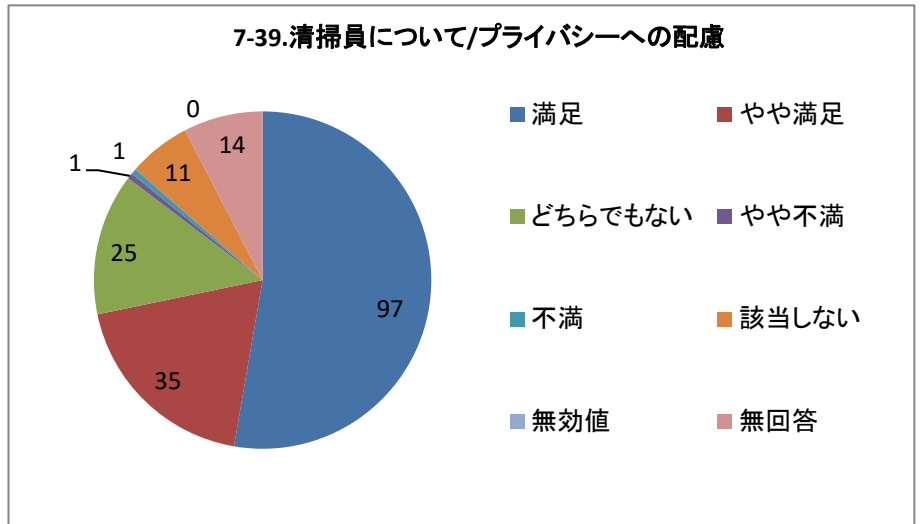
単一回答



7-39.清掃員について/プライバシーへの配慮

選択肢	回答数	割合
満足	97	52.72%
やや満足	35	19.02%
どちらでもない	25	13.59%
やや不満	1	0.54%
不満	1	0.54%
該当しない	11	5.98%
無効値	0	0.00%
無回答	14	7.61%
合計	184	100.00%

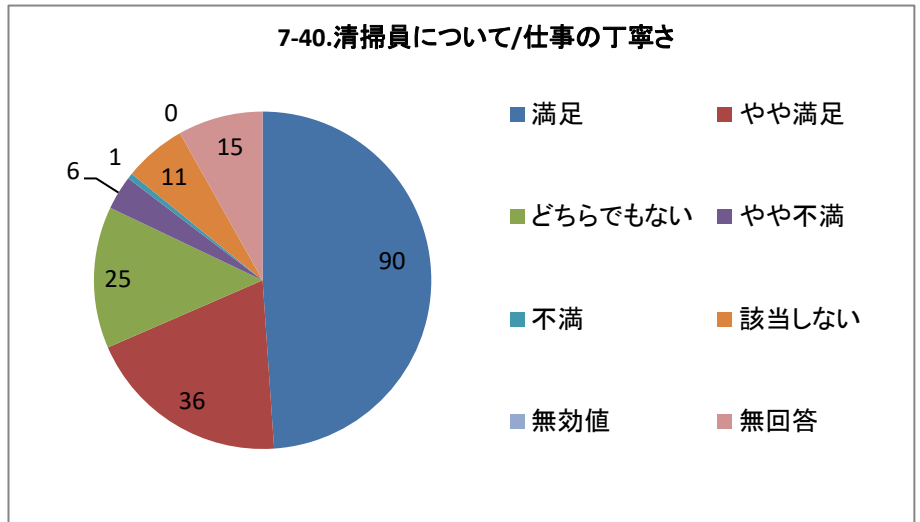
単一回答



7-40.清掃員について/仕事の丁寧さ

選択肢	回答数	割合
満足	90	48.91%
やや満足	36	19.57%
どちらでもない	25	13.59%
やや不満	6	3.26%
不満	1	0.54%
該当しない	11	5.98%
無効値	0	0.00%
無回答	15	8.15%
合計	184	100.00%

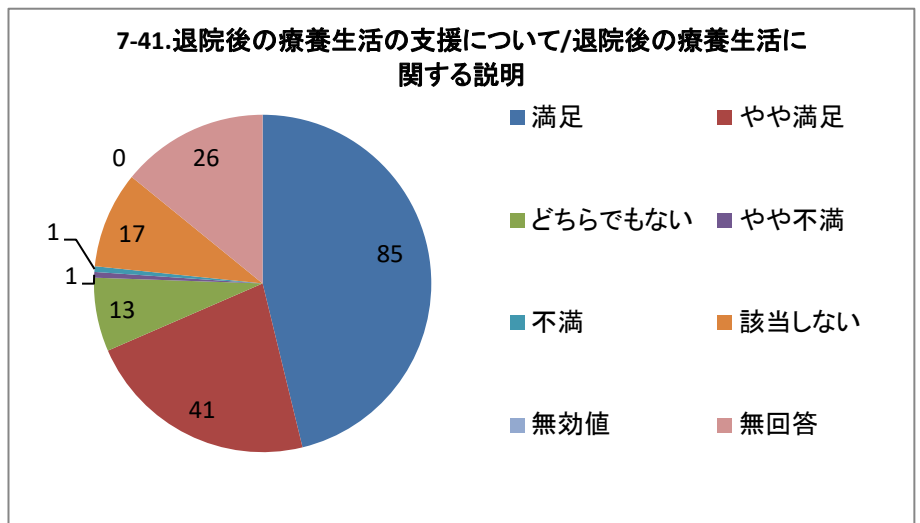
単一回答



7-41.退院後の療養生活の支援について/退院後の療養生活に関する説明

選択肢	回答数	割合
満足	85	46.20%
やや満足	41	22.28%
どちらでもない	13	7.07%
やや不満	1	0.54%
不満	1	0.54%
該当しない	17	9.24%
無効値	0	0.00%
無回答	26	14.13%
合計	184	100.00%

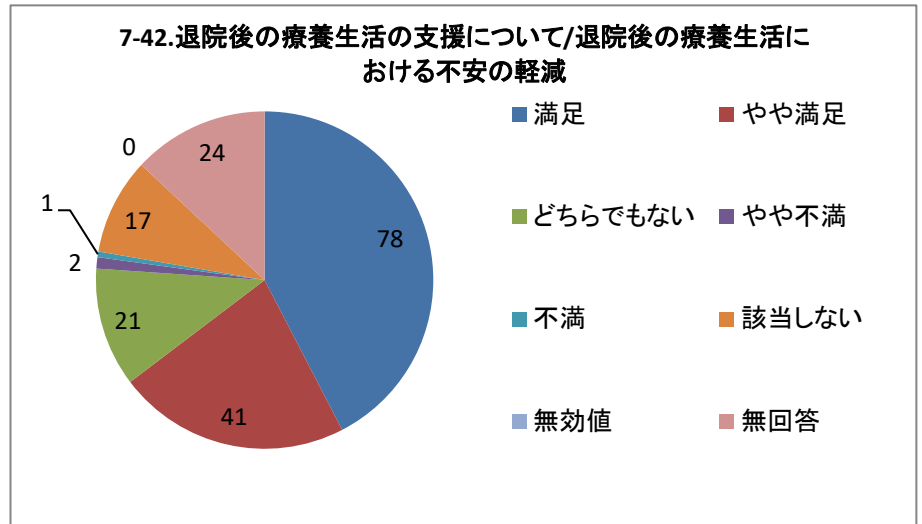
単一回答



7-42.退院後の療養生活の支援について/退院後の療養生活における不安の軽減

選択肢	回答数	
満足	78	42.39%
やや満足	41	22.28%
どちらでもない	21	11.41%
やや不満	2	1.09%
不満	1	0.54%
該当しない	17	9.24%
無効値	0	0.00%
無回答	24	13.04%
合計	184	100.00%

単一回答



7-43.退院後の療養生活の支援について/退院後の療養生活における問題の解決

選択肢	回答数	
満足	74	40.22%
やや満足	40	21.74%
どちらでもない	19	10.33%
やや不満	2	1.09%
不満	0	0.00%
該当しない	20	10.87%
無効値	0	0.00%
無回答	29	15.76%
合計	184	100.00%

単一回答

